

50°

mobirolo
1966
2016

2017



general
catalogue

 **mobirolo**



6

scale con il vetro

escaliers en verre

28

scale a giorno modulari

escaliers à structure modulaire

50

scale a giorno in legno

escaliers traditionnels en bois

98

scale per piccoli spazi

escaliers pour petits espaces

104

scale a chiocciola

escaliers en colimaçon

128

scale per esterno

escaliers pour extérieur

132

ringhiere

Garde-corps pour escaliers en maçonnerie

138


scale rientranti

escaliers escamotables

140

colori

Couleurs



FIFTY YEARS OF VERTICAL DESIGN

50°
mobirolo
1966
2016

Fu Leonardo da Vinci il primo studioso a teorizzare la possibilità di risalire all'età di un albero semplicemente contandone gli anelli disegnati all'interno del tronco. Ogni anello un ciclo di quattro stagioni. Gli anelli più spessi segnano gli anni piovosi, i più sottili quelli di siccità. Nel 2016, la quercia Mobirolo ha aggiunto il cinquantesimo anello. Un ringraziamento a tutti coloro che hanno contribuito a farci crescere con solide radici.

Léonard de Vinci fut le premier à théoriser la possibilité de remonter à l'âge d'un arbre, en comptant simplement les anneaux concentriques présents à l'intérieur du tronc. Chaque anneau correspond à un cycle de quatre saisons. Les anneaux les plus épais indiquent des années pluvieuses, les anneaux les plus fins les années de sécheresse. En 2016, le chêne Mobirolo a mis son cinquantième anneau. Un remerciement à tous ceux qui ont contribué à notre croissance, dont les racines sont très solides.

MOBIROLO GREEN PHYLOSOPHY



Non c'è bellezza senza rispetto. Ci impegnamo a rispettare i cicli naturali e gli equilibri dell'ambiente, e lo facciamo concretamente: riciclando gli scarti di lavorazione del legno per il riscaldamento dei reparti produttivi e per il riutilizzo da parte di aziende specializzate; credendo da subito alla certificazione FSC®, che garantisce che il legno di faggio che utilizziamo provenga da foreste gestite e controllate «responsabilmente», nel rispetto etico di persone e risorse; proteggendo i nostri prodotti in legno con verniciatura “all'acqua” che riduce notevolmente l'emissione in atmosfera di agenti chimici nocivi.

Il n'y a pas de beauté sans respect. Nous nous engageons à respecter les cycles naturels et l'équilibre de l'environnement, et nous le faisons concrètement: en recyclant les rebuts d'usinage du bois pour le chauffage des ateliers de production et la réutilisation de la part d'entreprises spécialisées; en pensant immédiatement à la certification FSC®, qui garantit que le bois de hêtre que nous utilisons est issu de forêts gérées et contrôlées «de manière responsable» dans le respect éthique des personnes et des ressources; en protégeant nos produits en bois par un vernissage “à l'eau” qui réduit fortement l'émission d'agents chimiques nocifs dans l'atmosphère.



MADE IN ITALY



Siamo cresciuti con la promessa di dedicare gli sforzi del nostro lavoro alla ricerca del bello e del ben fatto. Poche cose ci danno soddisfazione come il riuscire a valorizzare un ambiente con una scala. Perché dopo 50 anni ti accorgi che la cosa più importante è non smettere mai di impegnarsi a portare la bellezza negli spazi abitati dalle persone. Crediamo sia un valore far sapere, a chi salirà i gradini fabbricati nei nostri stabilimenti, che le scale Mobirolo sono disegnate e realizzate nel paese in cui la Bellezza è da sempre un valore: l'Italia.

Notre entreprise s'est développée avec la promesse de consacrer nos efforts dans la recherche d'un travail et bien fait. Peu de choses nous donnent une plus grande satisfaction que réussir à valoriser une pièce avec un bel escalier. Parce qu'après 50 ans, on se rend compte que la chose la plus importante est de ne jamais cesser de s'engager à porter la beauté dans les habitations. Nous pensons qu'une valeur à faire connaître à tous ceux qui grimperont les marches fabriquées dans nos établissements, est que les escaliers Mobirolo sont dessinés et réalisés dans le pays où la Beauté est une valeur depuis toujours: l'Italie.

scale con il vetro

Escaliers en verre

Perchè scegliere una Scala con il vetro Mobirolo?

Pourquoi choisir un escalier en verre Mobirolo?

gla
ss

Disegnate su di te.

Ogni nostro modello viene dimensionato in base alle misure del tuo spazio. Si adatta al tuo ambiente lasciandoti ampia libertà di scelta tra finiture e materiali di qualità.

Una solida sicurezza.

Solidità della struttura garantita da una portata di 400 kg/m². Con la garanzia di un vetro ad alta prestazione.

A misura di bambino.

Il pannello in vetro delle ringhiere forma una barriera Invalicabile anche per i più piccini, come previsto dalla normativa per la sicurezza dei bambini.

Adattabili al tuo spazio.

Le nostre scale si adattano ottimamente allo spazio grazie a pedata ed alzata a misura per te, per la massima comodità possibile.

Dessinez sur mesure.

Chaque modèle bien s'adapte à votre milieu en vous donnant la liberté de choix entre finitions et matériaux de qualité.

Sécurité et solidité

La solidité de la structure permet une résistance au choc de 400 kg/m². Le verre vous assure une grande performance inimitable et prestigieuse.

Digne des enfants.

Le panneau en verre répond entièrement aux normes de sécurité ainsi qu'aux risques d'escalade pour les enfants.

Crées pour votre milieu.

Nos escaliers s'adaptent de façon optimisée à vos espaces grâce aux réglages de la hauteur des marches et des girones pour plus de confort.

Un design trasparente.

Questa serie di scale si caratterizza per un uso intenso del vetro, per dare trasparenza e leggerezza alla tua casa.

Scegli il tuo stile.

Ampia possibilità di scelta di materiale e design per ringhiera e balaustra.

Coordiniamo il gusto.

La balaustra è realizzata con gli stessi elementi che compongono la ringhiera della scala.

L'innovazione della luce.

Scopri i modelli in cui è disponibile il sistema di illuminazione a LED automatizzato.

Cura dell'ambiente.

Attenzione a salute e ambiente grazie alla verniciatura "ad acqua" del legno.

Le design transparent.

Le verre se transforme en élément de décoration pour donner transparence et légèreté à votre intérieur.

Personnalisez votre escalier.

Vous pourrez choisir les matériaux et le design du garde-corps et de la balustrade à l'étage.

L'interprétation du goût.

La balustrade à l'étage est réalisée avec les mêmes éléments du garde-corps rampant de l'escalier.

Innovation avec l'éclairage.

Découvrez nos modèles d'escaliers munis du système d'éclairage LED automatique.

Protection de l'environnement .

Politique environnementale rigoureuse et responsable grâce aussi au vernissage écologique à l'eau du bois.





REXAL XC

scale con il vetro
Escaliers en verre

glass
series

■ Rexas, la novità della collezione Mobirolo, ideata per gli spazi del futuro, con forme e materiali concepiti per durare nel tempo mantenendo originalità e carattere.

La trasparenza del vetro e la solidità dell'acciaio fanno di Rexas una scala con caratteristiche esclusive di design e solidità della struttura.

Una qualità unica che contraddistingue l'eccellenza ed il prestigio delle scale Mobirolo.

■ Rexas est la nouveauté de la collection Mobirolo, imaginée pour les maisons de l'avenir, avec des silhouettes et des matériaux faits pour durer de tout temps, sans perdre leur allure et originalité. Rexas est un escalier avec des caractéristiques exclusives au design incisif, grâce à la transparence du verre et la solidité de l'acier utilisé pour la structure. Une qualité unique, qui caractérise l'excellence et le prestige des escaliers Mobirolo.

9

Struttura verniciata bianco raggrinzato 90RG, gradini in faggio lamellare tinta tortora 430, ringhiera a pannelli di vetro curvo, stratificato e temprato mm 10+10 di colore extrachiaro C0006.

Structure vernissée blanc granité 90RG, marches en hêtre lamellé, couleur 430 tourterelle. Garde-corps avec panneaux en verre courbe, feuilleté et trempé mm 10+10, couleur extra clair C0006.

|← mm →| 700 ÷ 1000

SCEGLI E PERSONALIZZA LA TUA SCALA

Sélectionnez votre escalier personnel



Personalizza la tua scala, fai di Rexal una scala che sia solo tua, realizzata su misura. Potrai scegliere i materiali più adatti al tuo ambiente, la struttura in acciaio inox satinato o verniciato in quattro diverse varianti colore, da abbinare ai gradini in vetro stratificato o in legno di faggio o rovere con ringhiera nelle varianti in acciaio inox, cromata e vetro.

Personnalisez votre escalier. Réalisez un escalier unique: vous pourrez choisir les matériaux qui s'adaptent mieux à votre maison: la structure en acier inoxydable satiné ou vernissé, en quatre couleurs différentes accouplée avec des marches en verre feuilleté, en hêtre ou en chêne avec garde-corps en acier inox, chromé et en verre.

◀ REXAL CHROME RG

Struttura verniciata bianco raggrinzato 90RG, gradini e corrimano in faggio lamellare tinta bianco spazzolato 305S, ringhiera a colonne bianche con pannelli in vetro stratificato mm 6+6 extra chiaro C0006.

Structure vernissée blanc granité 90RG, marches et main courante en hêtre lamellé, couleur blanc brossé 305S. Garde-corps avec colonnettes blanches et panneaux en verre feuilleté mm 6+6, couleur extra clair C0006.

|← mm →| 700 ÷ 1000

■ Portata scala: kg 400/m²
Altezza massima della scala mm 3500

■ Portée de l'escalier: kg 400/m²
Hauteur maximale de l'escalier 3500 mm



ESPERIA VITRA

scale con il vetro
Escaliers en verre

glass
series

Scala in legno di Faggio lamellare tinta Tortora 431 dec ■
(disponibile anche in Rovere) ringhiera a pannelli di vetro
stratificato mm 5+5 o 6+6 di colore extra chiaro C0006.
Disponibile con sistema di illuminazione Led (optional).

Escalier en bois de hêtre lamellé couleur 431 dec ■
tourterelle (disponible aussi en bois de chêne).
Garde-corps avec panneaux en verre feuilleté
mm 5+5 ou 6+6 couleur extra clair C0006.
Disponible avec l'option d'éclairage Led.



FLY XC
scale con il vetro
Escaliers en verre

glass
series

Scala in legno di rovere lamellare tinta cacao 410 ■
(disponibile anche in faggio) ringhiera a pannelli di
vetro curvo, stratificato e temprato
mm 10+10 di colore naturale C0002.
Disponibile con sistema di illuminazione Led (optional)

Escalier en bois de chêne lamellé, couleur cacao 410, ■
(disponible aussi en bois de hêtre).
Garde-corps avec panneaux en verre courbe, feuilleté et
trempé mm 10+10, couleur naturel C0002.
Disponibile avec l'option d'éclairage Led.



▼ **FLY XC**



◀ **FLY XR**

Scala in legno di rovere lamellare tinta 410 cacao (disponibile anche in faggio).
Ringhiera a pannelli retti di vetro stratificato e temprato mm 10+10, colore C0002 naturale.

Escalier en bois de chêne lamellé, couleur cacao 410 (disponible aussi en bois de hêtre).
Garde-corps avec panneaux droits en verre feuilleté et trempé mm 10+10, couleur naturel C0002.

|← mm →| 700 ÷ 900

■ Portata scala: kg 400/m²
Altezza massima della scala mm 3500

■ Portée de l'escalier: kg 400/m²
Hauteur maximale de l'escalier mm 3500

AKURA XC

scale con il vetro
Escaliers en verre

Scala con gradini in rovere lamellare spessore 50 mm, tinta naturale 253 (disponibile anche in faggio). Ringhiera a pannelli di vetro curvo stratificato e temprato mm 10+10 di colore extrachiaro.

Escalier en bois de chêne lamellé, épaisseur 50 mm, couleur 253 naturel (clair), disponible aussi en bois de hêtre. Garde-corps avec panneaux en verre courbe, feuilleté et trempé mm 10+10, couleur extra clair.


|← mm →| 700 ÷ 900

AKURA XR

scale con il vetro
Escaliers en verre




Scala con gradini in rovere lamellare spessore 50 mm, tinta naturale 253 (disponibile anche in faggio).
Ringhiera a pannelli di vetro retto, stratificato e temprato mm 10+10 di colore extrachiaro.



Escalier en bois de chêne lamellé, épaisseur 50 mm, couleur 253 naturel (clair), disponible aussi en bois de hêtre. Garde-corps avec panneaux en verre droit, feuilleté et trempé mm 10+10, couleur extra clair.

|← mm →| 700 ÷ 900



Portata scala: kg 400/m² ■
Altezza massima della scala mm 4500

Portée de l'escalier: kg 400/m² ■
Hauteur maximale de l'escalier mm 4500

▲ **AKURA XC**

AKURA GLASS
scale con il vetro
Escaliers en verre


La nuova interpretazione Mobirolo del vivere contemporaneo: una scala dalle forme grafiche realizzate in solidi materiali di carattere, come l'acciaio e il vetro temprato nei tre colori trasparente, bianco e fumé; la tecnologia d'avanguardia per spazi sempre più flessibili ed elementi decorativi che durano nel tempo.

L'interpretation ultérieure de Mobirolo de la vie contemporaine: un escalier avec des formes graphiques, réalisé grâce aux matériaux solides comme l'acier et le verre feuilleté dans les trois versions tonalités transparent, blanc et fumé; une technologie d'avant-garde pour créer un élément de décoration fait pour traverser le temps, pour des intérieurs de plus en plus flexibles et ouverts.

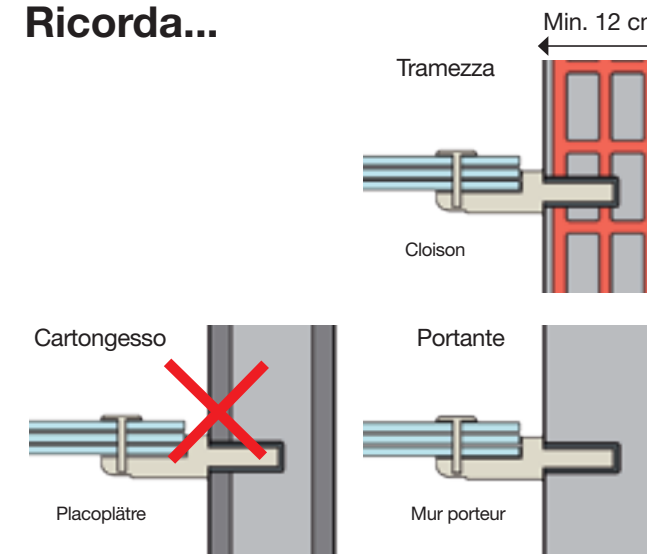
Scala a giorno con gradini in vetro temprato e stratificato.
Ringhiera RX in acciaio inox 304.
Colore vetro: C0002 naturale

Escalier traditionnel avec marches en verre trempé et feuilleté.
Garde-corps RX en inox 304.
Couleur du verre: C0002 naturel

|← mm →| 500 ÷ 1000



Ricorda...



■ Ricorda di verificare che la tipologia del muro sia tra quelle indicate a fianco. L'installazione di una scala AKURA GLASS richiede il fissaggio su tramezza o muro portante. Solo queste tipologie possono garantire il corretto ancoraggio per un'adeguata distribuzione dei pesi e delle trazioni.

■ N'oubliez pas de vérifier que la typologie du mur soit similaire aux cas ci -indiqués. L'installation de l'escalier AKURA GLASS nécessite une fixation sur une cloison ou sur un mur porteur. Seulement ces typologies de murs peuvent garantir un ancrage correct et une répartition des poids et des tractions appropriées.


◀ AKURA GLASS

Scala a giorno con gradini in vetro temprato e stratificato.
Ringhiera RX in acciaio inox 304. Colore vetro: C0005 grigio fumé.

Escalier traditionnel avec marches en verre trempé et feuilleté.
Garde-corps RX en acier inox 304. Couleur du verre: C0005 gris fumé



DIABLE GLASS
scale con il vetro
Escaliers en verre



Un nuovo modo di attraversare lo spazio. ■
 È la creatività Mobirolo che si rinnova, in un perfetto equilibrio di linee e abbinamenti cromatici. Materiali sapientemente plasmati come l'acciaio cromato e il vetro temprato, fanno di Diable Glass un complemento di arredo unico e sofisticato, protagonista assoluto dello spazio abitativo contemporaneo.

La nouvelle façon de traverser son espace. ■
 La créativité Mobirolo s'exprime encore par l'équilibre parfait de lignes et de mélanges de couleurs. C'est grâce aux matériaux savamment gravés comme l'acier chromé et le verre trempé que l'escalier Diable Glass se transforme en élément de décoration unique et sophistiqué, protagoniste des intérieurs contemporains.

- Portata scala: kg 400/m²
 Altezza massima della scala mm 4100
- Portée de l'escalier: kg 400/m²
 Hauteur maximale de l'escalier 4100 mm

Scala a chiocciola con gradini in vetro temprato e stratificato. Ringhiera chrome, distanziali e corrimano in acciaio cromato. Colore vetro: C0002 Naturale. Disponibile con distanziali e corrimano in legno nella versione DIABLE GLASS L.

Escalier hélicoïdal avec marches en verre trempé et feuilleté. Garder-corps, main courante et manchons chromés. Couleur du verre: C0002 naturel. Disponible aussi avec manchons et main courante en bois dans la version DIABLE GLASS L

Ø 1120 - 1220 - 1320 - 1420 - 1520 - 1620 mm

scale a giorno modulari

Escaliers à structure modulaire

Perché scegliere una Scala a Giorno Modulare Mobirolo?

Pourquoi choisir un escalier modulaire Mobirolo?

Disegnate su di te.

Ogni nostro modello è progettato sulle tue misure e sul tuo spazio, lasciandoti ampia libertà di scelta tra finiture e materiali di qualità.

Una solida sicurezza.

Solidità della struttura garantita da una portata di 400 kg/mq.

Adattabili al tuo spazio.

Le nostre scale si adattano ottimamente allo spazio grazie a pedata ed alzata fatte a misura per la massima comodità possibile.

Scegli il tuo stile.

Ampia possibilità di scelta di materiale, design, colore e finiture.

Le soluzioni per la ringhiera.

La ringhiera è disponibile in diversi design e materiali: con colonnine in acciaio verniciato o acciaio cromato, oppure con tubi orizzontali.

Coordiniamo il gusto.

La balaustra è realizzata con gli stessi elementi che compongono la ringhiera della scala.

L'innovazione della luce.

Scopri i modelli in cui è disponibile il sistema di illuminazione a LED automatizzato.

Cura dell'ambiente.

Attenzione a salute e ambiente grazie alla verniciatura "ad acqua" del legno.

Dessinés sur vos mesures.

Chaque modèle est conçu sur vos mesures et sur celles de votre espace, en vous laissant la plus grande liberté pour le choix des finitions et des matériaux de qualité.

Une sécurité solide.

Solidité de la structure garantie par une portée de 400 kg/m².

Adaptables à votre espace.

Nos escaliers s'adaptent parfaitement à votre espace grâce à un giron et à une hauteur de marche réalisés sur mesure, pour le meilleur confort possible.

Choisissez votre style.

Grande possibilité de choix pour les matériaux, le design, les couleurs et les finitions.

Les solutions pour les rampes.

Les rampes sont disponibles dans différents design et matériaux: à barreaux en acier verni ou chromé, ou réalisées avec des tiges horizontales.

Nous coordonnons tous les goûts.

La balustrade est réalisée avec les mêmes éléments composant la rampe de l'escalier.

L'innovation de la lumière.

Découvrez les modèles disposant d'un système d'éclairage à LED automatisé.

Soin de l'environnement.

Grande attention à la santé et à l'environnement car le vernissage du bois est effectué "à l'eau".

modular





NIKA CHROME

*Scale a giorno modulari
Escaliers à
structure modulaire*

modular

Nika è la massima espressione dell'innovazione tecnica nel design verticale Mobirolo. Si caratterizza per la struttura portante realizzata con un profilo di alluminio ad altissime prestazioni in termini di portata e leggerezza. La forma essenziale e sinuosa dei suoi moduli la rende unica, capace di rispondere alle più sofisticate esigenze architettoniche grazie all'ampia gamma di finiture e colori. Le parti in legno sono in massello di faggio o rovere. Design a cura dello studio Binini e Denti.

Nika, innovation technique du design nommé «vertical» de Mobirolo. La structure porteuse est réalisée avec un profil en aluminium très léger. Les modules ont une forme essentielle et sinieuse permettant à l'escalier de répondre aux exigences architecturales les plus sophistiquées grâce à la vaste gamme des finitions et de couleurs. Les parties en bois sont en hêtre massif ou en bois de chêne. Design édité par "Studio Binini e Denti".

Struttura di colore bianco (extra serie), gradini in faggio lamellare tinta 305S bianco spazzolato. Corrimano e ringhiera cromati.

Structure en blanc (Extra), marches en hêtre lamellé couleur 305S blanc brossé. Main courante et garde-corps chromés.

|← mm →| 700 ÷ 1000



Struttura e ringhiera in metallo grigio 7015, gradini e corrimano in legno tinta 289 doussié.

Structure et garde-corps en métal gris 7015, marches et main-courante en bois, couleur doussié 289.

|← mm →| 700 ÷ 1000

◀ NIKA CZ

Struttura e ringhiera in metallo grigio 97RG, gradini e corrimano in legno tinta 311 sbiancato.

Structure et garde-corps en métal gris 97RG, marches et main courante en bois 311 blanchi.

|← mm →| 700 ÷ 1000



NUVOLA CHROME

*Scale a giorno modulari
Escaliers à
structure modulaire*

mod
ular

Nuvola si adatta al tuo ambiente con leggerezza e linee morbide. I moduli e i gradini sono disegnati con curve armoniose, con forme arrotondate e piacevoli. La misura dell'alzata e della pedata sono regolabili, così da potersi inserire al meglio nei tuoi spazi. Le parti in legno sono in massello di faggio.

Nuvola s'adapte à votre milieu grâce à sa légèreté et à ses lignes douces. Les modules et les marches sont dessinées en courbes harmonieuses avec des formes arrondies et agréables. La hauteur et le giron sont réglables pour mieux s'adapter à votre espace. Les parties en bois sont en hêtre massif.

Struttura, gradini e corrimano in legno tinta 311 sbiancato. Ringhiera cromata.

Structure, marches et main courante en bois 311 blanchi. Garde-corps chromé.

|← mm →| 700 ÷ 1000



◀ **NUVOLA SC**

Struttura, gradini e corrimano in legno tinta 289 doussié. Ringhiera in metallo grigio 97RG.

Structure, marches et main courante en bois 289 doussié. Garde-corps en métal gris 97RG.

|← mm →| 700 ÷ 1000



▲ **NUVOLA CZ**

Struttura, gradini e corrimano in legno tinta 287 ciliegio. Ringhiera in metallo grigio 97RG.

Structure, marches et main courante en bois 287 cerisier. Garde-corps en métal gris 97RG.

|← mm →| 700 ÷ 1000



JAZZ CHROME LED

Scale a giorno modulari
Escaliers à
structure modulaire

mod
ular

Jazz è il prototipo di scala intelligente. ■

La sua struttura è costituita da elementi in acciaio regolabili in altezza ed in pedata: questo consente una straordinaria capacità di adattamento alle dimensioni del tuo spazio.

Il sistema Led (optional) è disponibile in tutte le scale modello Jazz.

Jazz est le prototype de l'escalier intelligent. ■

La structure est réalisée avec éléments en acier réglables en hauteur ainsi que de son giron, ce qui permet à l'escalier de bien s'adapter aux dimensions de votre intérieur.

L'option Led est disponible pour tous les modèles Jazz.



Struttura in metallo verniciata grigio
raggrinzato 97RG; gradini e corrimano
in legno tinta grigio 400; ringhiera cromata.

Structure vernissée en métal gris granité 97RG;
marches et main courante en bois,
couleur gris 400; garde-corps chromé.

|← mm →| 600 ÷ 950



JAZZ CHROME LED

Scale a giorno modulari
Escaliers à
structure modulaire




mod
ular

Struttura in metallo verniciata ■
grigio raggrinzato 97RG;
gradini e corrimano in legno
tinta 311 sbiancato. Ringhiera cromata.

Structure vernissé en métal gris granité 97RG; ■
marches et main courante en bois,
couleur 311 blanchi. Garde-corps chromé.

IL DESIGN ILLUMINA LA SICUREZZA

Le design éclaire la sécurité



Sistema integrato

L'impianto elettrico a 12 volt è totalmente integrato nella scala.

Attivazione automatica dell'illuminazione

Due sensori attivano l'accensione, non si richiede alcun pulsante.

Sensori luce ambiente

L'accensione si attiva solo in situazione di luce prestabilita e selezionata dall'utente.

Sorgente luminosa LED

Basso consumo, con intensità e colore (RGB system) regolabili da telecomando.

Attivazione timer

Tempo di attivazione luci al passaggio sulla scala.

Luce di emergenza

Una batteria garantisce l'illuminazione in caso di blackout elettrico.

Più sicurezza per tutti

La luce di emergenza estende l'illuminazione all'ambiente circostante.

Telecomando

Colori ed intensità della luce, accensione e spegnimento manuale.

Système intégré

Le système électrique à 12 volt est complètement intégré dans l'escalier.

Activation automatique de l'éclairage

L'allumage s'active par deux capteurs sans interrupteurs externes.

Capteurs lumière

L'allumage s'active uniquement selon les paramètres choisis par l'utilisateur.

Système éclairage LED

Faible consommation d'énergie, options pour régler l'intensité et la couleur (RGB System) par une télécommande.

Activation du timer

Réglage du temps d'activation des led pour le passage sur l'escalier.

Lumière d'urgence

Une batterie fournit l'éclairage en cas de panne d'électricité.

Plus sécurité pour tous

La lumière d'urgence éclaire la pièce.

Télécommande

Pour régler les couleurs et l'intensité, l'allumage et le coupage manuel.


■ Portata scala: kg 400/m²
Altezza massima della scala mm 3500

■ Portée de l'escalier: kg 400/m²
Hauteur maximale de l'escalier 3500 mm



JAZZ CHROME LED

Scale a giorno modulari
Escaliers à structure modulaire



SISTEMA ILLUMINAZIONE SOTTOSCALA A FARETTI ■

Corpo illuminante a led (RGB system) con proiettore verticale inserito nel modulo portante; elemento opzionale non collegato alla temporizzazione del passaggio scala. Si possono prevedere più faretti in rapporto allo spazio da illuminare.

SYSTEME D'ÉCLAIRAGE SOUS ■

L'ESCALIER AVEC FEU LED

Feu d'éclairage vertical LED (Système RGB) inséré dans la structure; élément optionnel, il n'est pas connecté au système de temporisation au passage sur l'escalier; des feux supplémentaires peuvent être ajoutés selon la zone à éclairer.





JAZZ FX

Scale a giorno modulari
Escaliers à
structure modulaire



Struttura e ringhiera in metallo bianco 90RG. ■
Gradini e corrimano in legno, tinta 253 naturale.

Structure et garde-corps en métal blanc 90RG. ■
Marches et main courante en bois,
couleur 253 naturel (clair).



JAZZ SC

Scale a giorno modulari
Escaliers à structure modulaire



Struttura e ringhiera in metallo bianco 90RG. ■
Gradini e corrimano in legno,
tinta 421DEC sabbia décapé.



Structure et garde-corps en métal blanc 90RG. ■
Marches et main courante en bois,
couleur 421DEC sable décapé.



|← mm →| 600 ÷ 950

scale a giorno in legno

Escaliers traditionnels en bois

Perché scegliere una Scala a Giorno in Legno Mobirolo?

Pourquoi choisir un escalier traditionnel en bois Mobirolo?

open

Disegnate su di te.

Ogni nostro modello viene dimensionato in base alle misure del tuo spazio. Si adatta al tuo ambiente lasciandoti ampia libertà di scelta tra finiture e materiali di qualità.

Una solida sicurezza.

Solidità della struttura garantita da una portata di 400 kg/m².

A misura di bambino.

Lo spazio vuoto tra le colonne della ringhiera è sempre inferiore a 10 cm, come previsto dalla normativa per la sicurezza dei bambini.

Calcolo della pedata costante.

Le scale sono progettate in modo che i gradini risultino tutti della stessa profondità: solo così si garantisce una pedata costante sull'asse di camminamento, per la massima comodità possibile.

Un pezzo unico.

Le Strutture portanti della scala sono realizzate in un unico pezzo, senza elementi di giunzione, per un design pulito e lineare (fatto salvo esigenze di progetto).

Dessinés sur vos mesures.

Chaque modèle est dimensionné sur la base des mesures de votre espace. Il s'adapte à votre espace en vous laissant la plus grande liberté pour le choix des finitions et des matériaux de qualité.

Une sécurité solide.

Solidité de la structure garantie par une portée de 400 kg/m².

À mesure d'enfant.

L'espace vide entre les barreaux de la rampe est toujours inférieur à 10 cm, comme prévu par la réglementation pour la sécurité des enfants.

Calcul du giron constant.

Les escaliers sont conçus de sorte que les marches aient toutes la même profondeur: c'est ainsi que l'on peut garantir un giron constant sur l'axe de passage, pour le plus grand confort possible.

Une seule pièce.

Les structures portantes de l'escalier sont réalisées en une seule pièce, sans éléments d'assemblage, pour un design linéaire et épuré (sauf autres exigences du projet).

Un design armonioso.

Questa serie di scale si caratterizza per un design armonico delle strutture portanti, fatto di linee morbide ed ondulate.

Il valore nei dettagli.

Cura e definizione dei dettagli, con i gradini incassati nella struttura e nessun elemento di fissaggio strutturale a vista.

Scegli il tuo stile.

Ampia possibilità di scelta di materiale e design per ringhiera e balaustra.

Coordiniamo il gusto.

La balaustra è realizzata con gli stessi elementi che compongono la ringhiera della scala.

L'innovazione della luce.

Scopri i modelli in cui è disponibile il sistema di illuminazione a LED automatizzato.

Cura dell'ambiente.

Attenzione a salute e ambiente grazie alla verniciatura "ad acqua" del legno.

Un design harmonieux.

Cette série d'escaliers est caractérisée par le design harmonieux des structures portantes qui est fait de lignes douces et ondulées.

La valeur dans les détails.

Soin et définition des détails, avec des marches encastrées dans la structure, sans élément structurel de fixation visible.

Choisissez votre style.

Grande possibilità di choix per les matériaux et le design des rampes et des balustrades.

Nous coordonnons tous les goûts.

La balustrade est réalisée avec les mêmes éléments composant la rampe de l'escalier.

L'innovation de la lumière.

Découvrez les modèles disposant d'un système d'éclairage à LED automatisé. Soins de l'environnement. Grande attention à la santé et à l'environnement car le vernissage du bois est effectué "à l'eau".



 mobirolo



MANTIS

Scale a giorno
Escaliers traditionnels



Mantis è la scala pensata per valorizzare gli ambienti più ricercati grazie alla raffinatezza della ringhiera in acciaio, perfetto connubio tra eleganza e design. La struttura e i gradini donano alla scala una linea armonica e possono essere realizzati in legno di faggio o rovere. I pannelli sono disponibili nei colori bianco raggrinzato, nero raggrinzato, grigio raggrinzato, gold e corten. Disponibile anche con sistema di illuminazione Led.

Mantis, l'escalier soigné pour exalter les intérieurs plus sophistiqués grâce à l'élégance du garde-corps en acier qui est un équilibre parfait de beauté et design. La structure et les marches donnent à l'escalier une ligne harmonieuse et sont disponibles en bois de hêtre et de chêne. Les panneaux sont disponibles dans les couleurs suivantes: blanc granité, noir granité, gris granité, gold et corten. Disponible avec le système d'éclairage Led en option.

53

Scala in legno di faggio tinta 410 cacao.
Ringhiera in acciaio colore gold.

Escalier en bois de hêtre, couleur 410 cacao.
Garde-corps en acier, couleur gold.

|← mm →| 700 ÷ 1000



GALLERY
ONLINE

CASTLE

*Scale a giorno
Escaliers traditionnels*



Maestosa ed elegante al tempo stesso, Castle ■
saprà sedurre gli amanti della modernità nel
rispetto della tradizione. La ringhiera si fonde
completamente nella struttura divenendone parte
integrante, dando vita ad un complemento di
arredo adatto anche al living più contemporaneo.
Disponibile anche con sistema di illuminazione Led.

Castle, majestueux et élégant au même temps, ■
capable de séduire qui aime la modernité dans
le respect de la tradition. Le garde-corps est
complètement intégré dans la structure et transforme
l'escalier en élément de décoration adapte aux
intérieurs les plus contemporaines.
Disponibile avec le système d'éclairage Led en option.

Scala in legno di rovere, tinta 410 cacao spazzolato.

Escalier en bois de chêne, couleur 410 cacao brossé.

|← mm →| 700 ÷ 1000





CASTLE Z

Scale a giorno
Escaliers traditionnels



Ringhiera e struttura in un unico pannello ■
che segue, nella parte inferiore,
l'andamento geometrico dei gradini.
Disponibile anche con sistema di illuminazione Led.

Garde-corps et structure dans un panneau unique ■
qui suit, dans le côté inférieur,
l'évolution géométrique des marches.
Disponibile avec le système d'éclairage Led en option.

Scala in legno tinta 305S bianco spazzolato.

Escalier en bois, couleur 305S blanc brossé.

|← mm →| 700 ÷ 1000



GALLERY
ONLINE



VERTIGO INOX

*Scale a giorno
Escaliers traditionnels*



La scala Vertigo ha una caratteristica che la rende unica: ■

si possono salire i suoi gradini senza mai staccare la mano dal corrimano. Questo è possibile grazie alla forma curva della colonna di raccordo tra le rampe e lo stesso corrimano, elemento che dona eleganza e raffinatezza al design dell'intera struttura.

L'escalier Vertigo a la caractéristique indissociable ■

grâce à son noyau débillardé de pouvoir arriver à l'étage dès la première marche sans en devoir interrompre la continuité. Ce noyau débillardé apporte une note supplémentaire d'élégance et de Design.

Scala in legno tinta sbiancata 311,
ringhiera a colonne inox.


Escalier en bois, couleur blanchi 311,
garde-corps avec balustres inox.

|← mm →| 700 ÷ 1000



VERTIGO

*Scale a giorno
Escaliers traditionnels*



61

◀ **VERTIGO**

Scala in legno tinta wengè 312, ringhiera a cavi in acciaio.

Escalier en bois couleur wengè 312, garde-corps avec cables en acier.

|← mm →| 700 ÷ 1000



ESPERIA CHROME LED

Scale a giorno
Escaliers traditionnels



Scala in legno di rovere lamellare tinta 410S ■
cacao spazzolato, ringhiera cromata.
Il sistema Led è disponibile come optional per
tutte le varianti del modello Esperia.

Structure en bois de chêne lamellé, couleur ■
410S cacao brossé, garde-corps chromé.
L'option Led est disponible pour toutes les
variantes du modèle Esperia.

|← mm →| 650 ÷ 1000



63


Gradini a passo costante: unica profondità
della pedata per una percorrenza sempre
sicura e confortevole.

Marches à giron constant: le même
giron le long tout l'escalier pour plus de
confort et sécurité.



IL DESIGN ILLUMINA LA SICUREZZA

Le design éclaire la sécurité



Système intégré

Le système électrique à 12 volt est complètement intégré dans l'escalier.

Activation automatique de l'éclairage

L'allumage s'active par deux capteurs sans interrupteurs externes.

Capteurs lumière

L'allumage s'active uniquement selon les paramètres choisis par l'utilisateur.

Système éclairage LED

Faible consommation d'énergie, options pour régler l'intensité et la couleur (RGB System) par une télécommande.

Activation du timer

Réglage du temps d'activation des led pour le passage sur l'escalier.

Lumière d'urgence

Une batterie fournit l'éclairage en cas de panne d'électricité.

Plus sécurité pour tous

La lumière d'urgence éclaire la pièce.

Télécommande

Pour régler les couleurs et l'intensité, l'allumage et le coupage manuel.

Sistema integrato

L'impianto elettrico a 12 volt è totalmente integrato nella scala.

Attivazione automatica dell'illuminazione

Due sensori attivano l'accensione, non si richiede alcun pulsante.

Sensori luce ambiente

L'accensione si attiva solo in situazione di luce prestabilita e selezionata dall'utente.

Sorgente luminosa LED

Basso consumo, con intensità e colore (RGB system) regolabili da telecomando.

Attivazione timer

Tempo di attivazione luci al passaggio sulla scala.

Luce di emergenza

Una batteria garantisce l'illuminazione in caso di blackout elettrico.

Più sicurezza per tutti

La luce di emergenza estende l'illuminazione all'ambiente circostante.

Telecomando

Colori ed intensità della luce, accensione e spegnimento manuale.

■ Portata scala: kg 400/m²
Altezza massima della scala mm 3500

■ Portée de l'escalier: kg 400/m²
Hauteur maximale de l'escalier 3500 mm





ESPERIA COLLEGE

Scale a giorno
Escaliers traditionnels



Esperia è la soluzione ideale per chi ■
cerca in una scala in legno, un elegante
elemento di arredo che caratterizzi il
proprio ambiente. Sono modelli concepiti e
costruiti per durare nel tempo, in massello
di faggio o rovere. Disponibile anche con
sistema di illuminazione a LED.

Esperia est la solution idéale pour les personnes ■
recherchant un élément d'intérieur élégant, qui
caractérise son intérieur. Les produits sont réalisés
pour une longue durée. Les modèles sont produits
en hêtre ou en chêne. Disponible avec le système
d'éclairage LED (optionnel).


Scala in legno tinta 311 sbiancato,
ringhiera con colonne in metallo grigio 97RG.

Escalier en bois 311 blanchi,
garde-corps avec balustres en métal gris 97RG.

|← mm →| 650 ÷ 1000

Gradini a passo costante: unica profondità
della pedata per una percorrenza sempre
sicura e confortevole.

Marches à giron constant: le même
giron le long tout l'escalier pour plus
de confort et sécurité.





ESPERIA CÀ D'ORO


Scale a giorno
Escaliers traditionnels



Scala e colonne in legno tinta grigio 400. ■
Disponibile con optional alzate chiuse.



Escalier et balustres en bois, ■
couleur gris 400.
"Optional" contremarche.



|← mm →| 650 ÷ 1000

Gradini a passo costante: unica profondità della pedata per una percorrenza sempre sicura e confortevole.

Marches à giron constant: le même giron le long tout l'escalier pour plus de confort et sécurité.



ESPERIA VISCAL

Scale a giorno
Escaliers traditionnels



Scala in legno di faggio tinta 305S bianco spazzolato.
Ringhiera con colonne in metallo nero 95RG.


Escalier en bois de hêtre,
couleur blanc brossé 305S,
garde-corps avec balustres
en métal noir 95RG.

71

|← mm →| 650 ÷ 1000

Gradini a passo costante: unica profondità
della pedata per una percorrenza sempre
sicura e confortevole.

Marches à giron constant: le même
giron le long tout l'escalier pour
plus de confort et sécurité.




ESPERIA VISCONTEA

Scale a giorno
Escaliers traditionnels



Scala in legno tinta 258 rovere. ■
Ringhiera con colonne in metallo nero 95RG.


Escalier en bois couleur rouvre 258, ■
garde-corps avec balustres
en métal noir 95RG.



|← mm →| 650 ÷ 1000

Gradini a passo costante: unica profondità
della pedata per una percorrenza sempre
sicura e confortevole.

Marches à giron constant: le même
giron le long tout l'escalier pour plus de
confort et sécurité.





▼ **ESPERIA NOVECENTO**

Scala e colonne in legno tinta sbiancata 311.


Escalier et balustres en bois, couleur blanchi 311.

|← mm →| 650 ÷ 1000



Gradini a passo costante:
unica profondità della pedata
per una percorrenza sempre
sicura e confortevole.

Marches à giron constant:
le même giron le long tout
l'escalier pour plus de
confort et sécurité.



◀ **ESPERIA OLD ENGLAND**

Scala e colonne in legno tinta noce medio 252.

Escalier et balustres en bois, couleur 252 noyer moyen (foncé).

|← mm →| 650 ÷ 1000



ESPERIA FLY PLUS LED

Scale a giorno
Escaliers traditionnels



Scala in legno di rovere lamellare tinta 420S sabbia spazzolato, ringhiera a colonne cromate. Il sistema Led è disponibile come optional per tutte le varianti del modello Esperia Fly.

Structure en bois de chêne lamellé, couleur 420S sable brossé. Garde-corps avec balustres chromées. L'option Led est disponible pour toutes les variantes du modèle Esperia Fly.


|← mm →| 700 ÷ 900



77


Gradini a passo costante: unica profondità della pedata per una percorrenza sempre sicura e confortevole.

Marches à giron constant: le même giron le long tout l'escalier pour plus de confort et sécurité.



IL DESIGN ILLUMINA LA SICUREZZA

Le design éclaire la sécurité



Sistema integrato
L'impianto elettrico a 12 volt è totalmente integrato nella scala.

Attivazione automatica dell'illuminazione
Due sensori attivano l'accensione, non si richiede alcun pulsante.

Sensori luce ambiente
L'accensione si attiva solo in situazione di luce prestabilita e selezionata dall'utente.

Sorgente luminosa LED
Basso consumo, con intensità e colore (RGB system) regolabili da telecomando.

Attivazione timer
Tempo di attivazione luci al passaggio sulla scala.

Luce di emergenza
Una batteria garantisce l'illuminazione in caso di blackout elettrico.

Più sicurezza per tutti
La luce di emergenza estende l'illuminazione all'ambiente circostante.

Telecomando
Colori ed intensità della luce, accensione e spegnimento manuale.

Système intégré
Le système électrique à 12 volt est complètement intégré dans l'escalier.

Activation automatique de l'éclairage
L'allumage s'active par deux capteurs sans interrupteurs externes.

Capteurs lumière
L'allumage s'active uniquement selon les paramètres choisis par l'utilisateur.

Système éclairage LED
Faible consommation d'énergie, options pour régler l'intensité et la couleur (RGB System) par une télécommande.

Activation du timer
Réglage du temps d'activation des led pour le passage sur l'escalier.

Lumière d'urgence
Une batterie fournit l'éclairage en cas de panne d'électricité.

Plus sécurité pour tous
La lumière d'urgence éclaire la pièce.

Télécommande
Pour régler les couleurs et l'intensité, l'allumage et le coupage manuel.

■ Portata scala: kg 400/m²
Altezza massima della scala mm 3500

■ Portée de l'escalier: kg 400/m²
Hauteur maximale de l'escalier 3500 mm





ESPERIA FLY CHROME

Scale a giorno
Escaliers traditionnels



Nei modelli FLY si incontrano il passato ed il futuro di ■
Mobirolò. L'esperienza della fabbricazione
di scale a giorno combinata
con elementi dal design contemporaneo.
Le parti in legno di massello di faggio o rovere si
fondono con la leggerezza dei componenti metallici.
Disponibile anche con sistema di illuminazione a LED.

FLY, lorsque le passé et futur de Mobirolò se ■
rencontrent. Le design contemporain épouse
l'expérience de la fabrication ces escaliers.
Les composants en bois de hêtre massif ou en chêne
fusionnent avec la légèreté des parties métalliques.
Disponibile avec le système d'éclairage LED.

Scala in legno tinta grigio 400,
ringhiera a colonne cromate.

Escalier en bois couleur gris 400,
garde-corps avec balustres chromées.

|← mm →| 700 ÷ 900

Gradini a passo costante: unica profondità
della pedata per una percorrenza sempre
sicura e confortevole.

Marches à giron constant: le même
giron le long tout l'escalier pour
plus de confort et sécurité.





AKURA RX

Scale a giorno
Escaliers traditionnels



Akura è la scala a giorno disegnata per gli ambienti ■
moderni, che esigono un elevato standard qualitativo
di design e materiali. La ricerca della forma
minimale trova la sua espressione con il sistema di
sospensione dei gradini, fissati direttamente al muro
senza la necessità di ulteriori strutture di sostegno.

Akura est un escalier traditionnel créé pour des ■
espaces modernes, qui exigent un niveau qualitatif
excellent du design et des matériaux. La recherche
d'une forme essentielle s'exprime avec le système
des marches suspendues, fixées directement au
mur, sans la nécessité de structures de soutien
supplémentaires.

Gradini in faggio lamellare spessore 50 mm,
tinta 430 tortora.

Ringhiera inox

Disponibile con optional alzate chiuse.

Marches en hêtre lamellé, épaisseur 50 mm,
couleur 430 gris tourterelle.

Garde-corps inox

«Option» contremarches.

|← mm →| 500 ÷ 1000



AKURA CHROME

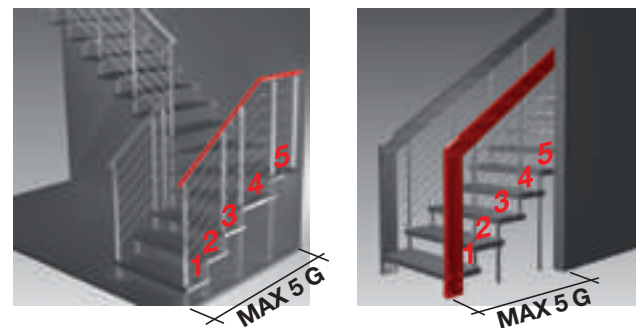
Scale a giorno
Escaliers traditionnels



Gradini, caposcala e corrimano in legno
di faggio lamellare, spessore 50 mm
tinta 420 sabbia. Ringhiera cromata.

Marches, poteau et main courante
en bois de hêtre lamellé,
épaisseur 50 mm. Couleur 420 sable.
Garde-corps chromé.

L'esperienza Mobirolò offre più soluzioni.

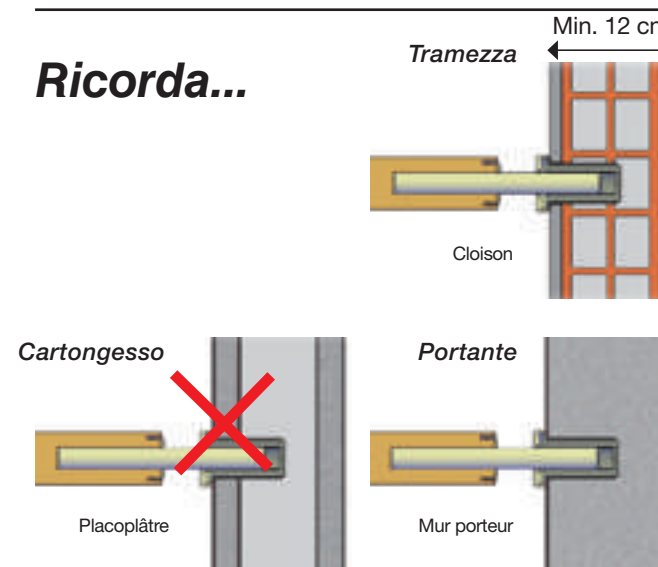


G = gradini – marches

- L'esperienza Mobirolò offre più soluzioni. AKURA è stata studiata per favorire l'installazione anche negli spazi che presentassero discontinuità del muro. La struttura prevede la possibilità di aggiunta di una porzione di ringhiera per un tratto massimo di 5 gradini.

- L'expérience de Mobirolò propose plusieurs solutions. L'escalier AKURA a été étudié pour faciliter l'installation aussi dans des espaces avec des interruptions dans les murs. La structure prévoit la possibilité d'ajouter une partie de garde-corps avec une longueur maximum qui couvre 5 marches.

Ricorda...



- Ricorda di verificare che la tipologia del muro sia tra quelle indicate a fianco. L'installazione di una scala AKURA richiede il fissaggio su tramezza o muro portante. Solo queste tipologie possono garantire il corretto ancoraggio per un'adeguata distribuzione dei pesi e delle trazioni.

- N'oubliez pas de vérifier que la typologie du mur soit similaire aux cas ci-indiqués. L'installation de l'escalier AKURA nécessite une fixation sur une cloison ou sur un mur porteur. Seulement ces typologies de murs peuvent garantir un ancrage correct et une répartition des poids et des tractions appropriées.

- Portata scala: kg 400/m²
Altezza massima della scala mm 4500

- Portée de l'escalier: kg 400/m²
Hauteur maximale de l'escalier mm 4500

AKURA HR

Scale a giorno
Escaliers traditionnels



Akura HR è caratterizzata dal notevole spessore ■
del gradino di 80 mm che garantisce elevate
prestazioni e un tono d'impatto deciso,
adattabile ad ogni tipo d'ambiente.
Il gradino è appoggiato direttamente alla parete.

Akura HR est caractérisé par une épaisseur ■
de la marche de 80 mm, qui assure une haute
performance et un fort impact; cet escalier est
adapté à tout type d'environnement.
La marche est appuyée directement au mur.

89

Gradini in faggio lamellare spessore 80 mm
tinta 305S bianco spazzolato.
Ringhiera cromata bianco 90RG.

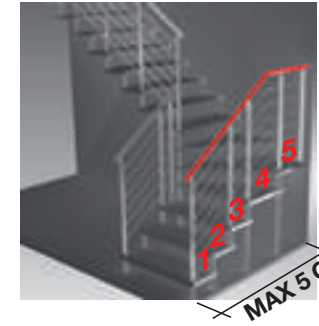
Marches en hêtre lamellé épaisseur 80 mm
couleur 305S blanc brossé.
Garde-corps chromé blanc 90RG.

|← mm →| 700 ÷ 900

SOLUZIONI A MURO DOVE LA QUALITÀ SI VEDE

Solutions de fixation au mur de qualité

L'esperienza Mobirolo offre più soluzioni.

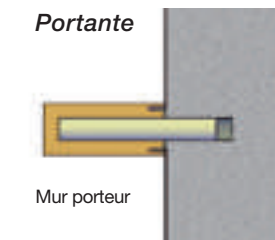
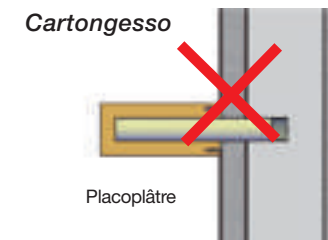
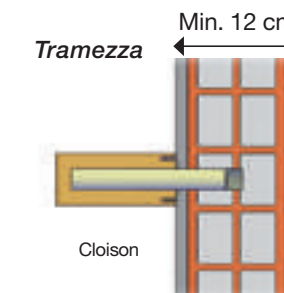


G = gradini – marches

■ L'esperienza Mobirolo offre più soluzioni. AKURA HR è stata studiata per favorire l'installazione anche negli spazi che presentassero discontinuità del muro. La struttura prevede la possibilità di aggiunta di una porzione di ringhiera per un tratto massimo di 5 gradini.

■ L'expérience de Mobirolo propose plusieurs solutions. L'escalier AKURA HR a été étudié pour faciliter l'installation aussi dans des espaces avec des interruptions dans les murs. La structure prévoit la possibilité d'ajouter une partie de garde-corps avec une longueur maximum qui couvre 5 marches.

Ricorda...



■ Ricorda di verificare che la tipologia del muro sia tra quelle indicate a fianco. L'installazione di una scala AKURA HR richiede il fissaggio su tramezza o muro portante. Solo queste tipologie possono garantire il corretto ancoraggio per un'adeguata distribuzione dei pesi e delle trazioni.

■ N'oubliez pas de vérifier que la typologie du mur soit similaire aux cas ci-indiqués. L'installation de l'escalier AKURA HR nécessite une fixation sur une cloison ou sur un mur porteur. Seulement ces typologies de murs peuvent garantir un ancrage correct et une répartition des poids et des tractions appropriées.

■ Portata scala: kg 400/m²
Altezza massima della scala mm 4500

■ Portée de l'escalier: kg 400/m²
Hauteur maximale de l'escalier mm 4500

REXAL CHROME

Scale a giorno
Escaliers traditionnels



L'acciaio della struttura Rexal viene tagliato con la precisione del laser, in un processo di lavorazione mirato ad ottenere uno standard qualitativo elevato e senza compromessi. Il risultato è una scala dalle alte prestazioni di portata con un design essenziale, ma di forte carattere.

Dans des phases de fabrication, articulées à obtenir le meilleur standard qualitatif sans aucun compromis, l'acier de la structure Rexal est gravé, par la précision du laser. Le résultat est un escalier avec des hautes prestations de portée, une silhouette au design essentiel et de grand caractère.

93

Struttura verniciata effetto Corten COR80, gradini in faggio lamellare tinta noce spazzolato 252S, corrimano e ringhiera chrome.

Structure vernissée effet Corten COR80. Marches en hêtre lamellé, couleur noyer brossé 252S, main courante et garde-corps chromé.

|← mm →| 700 ÷ 1000

REXAL CZ

Scale a giorno
Escaliers traditionnels



Struttura verniciata nero raggrinzato 95RG, ■
gradini in faggio lamellare
tinta 390S nero spazzolato. Corrimano cromato,
ringhiera a colonne verniciate nero 95RG.

Structure vernissée noir granité 95RG, ■
marches
en hêtre lamellé couleur 390S noir brossé.
Main courante chromé, garde-corps avec
balustres vernissées en noir 95RG.

95

|← mm →| 700 ÷ 1000





GAMMA CZ

Scale a giorno
Escaliers traditionnels



Leggerezza e luminosità: ■
sulla struttura portante in acciaio verniciato si
appoggiano gradini in legno lamellare di faggio;
il tutto armoniosamente accompagnato dal
corrimano nelle varianti in legno o acciaio.
Varianti disponibili: sc, cz, chrome.
È disponibile solo in Italia.

Escalier disponible que pour l'Italie. ■

◀ GAMMA CZ

Gradini e corrimano tinta rovere 258. Struttura e colonne ringhiera grigio raggrinzato 97RG.

|← mm →| 500 ÷ 1000

scale per piccoli spazi

Escaliers pour petits espaces

Perché scegliere una Scala per Piccoli Spazi Mobirolo?

Pourquoi choisir un escalier pour petits espaces Mobirolo?

Misurate sul tuo spazio.

Ogni modello viene dimensionato in base all'altezza dei tuoi piani, lasciandoti ampia libertà di scelta tra finiture e materiali di qualità.

Una solida sicurezza.

Solidità della struttura garantita da una portata di 400 kg/mq.

A misura di bambino.

Lo spazio vuoto tra le colonne della ringhiera è sempre inferiore a 10 cm, come previsto dalla normativa per la sicurezza dei bambini.

Scegli il tuo stile.

Ampia possibilità di scelta di finiture e colori per la ringhiera e gli altri elementi.

Coordiniamo il gusto.

La balaustra di protezione del foro al piano di arrivo è realizzata con gli stessi elementi che compongono la ringhiera della scala.

Cura dell'ambiente.

Attenzione a salute e ambiente grazie alla verniciatura "ad acqua" del legno.

Mesurez votre espace.

Chaque modèle est dimensionné en fonction de la hauteur de vos étages, en vous laissant la plus grande liberté pour le choix des finitions et des matériaux de qualité.

Une sécurité solide.

Solidité de la structure garantie par une portée de 400 kg/m².

À mesure d'enfant.

L'espace vide entre les barreaux de la rampe est toujours inférieur à 10 cm, comme prévu par la réglementation pour la sécurité des enfants.

Choisissez votre style.

Grande possibilité de choix des finitions et des couleurs des rampes et des autres éléments.

Nous coordonnons tous les goûts.

La balustrade de protection à l'étage d'arrivée est réalisée avec les mêmes éléments qui composent la rampe de l'escalier.

Soin de l'environnement.

Grande attention à la santé et à l'environnement car le vernissage du bois est effectué "à l'eau".

sm
all



 mobirolo

99



DIXI

Scale per piccoli spazi
Escaliers pour petits espaces



Dixi è una soluzione moderna e brillante per gli spazi ridotti. La struttura portante è costituita da elementi in acciaio regolabili che garantiscono l'adattamento alle dimensioni in altezza del piano. Il design dei gradini è ottimizzato per consentire una superficie di appoggio adeguata per percorrere la scala in sicurezza e contenere gli ingombri.

Dixi, la solution moderne et brillante pour les petits espaces. La structure est réalisée avec des éléments en acier qui sont réglables et qui permettent de s'adapter à la hauteur du sol. Le design des marches permette de monter l'escalier en toute sécurité.

Struttura e ringhiera in metallo 97RG grigio raggrinzato.
Gradini e corrimano in legno tinta 311 sbiancato.

Structure et garde-corps en métal gris 97RG.
Marches et main courante couleur blancs 311.

|← mm →| 593

MIGNON

*Scale per piccoli spazi
Escaliers pour petits espaces*

▼ **MARINARA**

Scala in legno tinta 410 cacao. Ringhiera con colonne in metallo grigio 97RG.

Escalier en bois couleur cacao 410, garde-corps avec balustres en métal gris 97RG.

|← mm →| 500 ÷ 700

Mignon è la scala a tre dimensioni, ■
piccola nelle misure ma con un
grande carattere.
Si compone combinando 3 rampe
realizzata su misura
per il tuo spazio.
La larghezza è adattabile
da 500 mm fino a 700 mm.

Mignon est l'escalier avec ■
3 dimensions: trois rampes
réalisées sur mesure pour votre
intérieur.
On peut adapter la largeur allant
de 500 mm jusqu'à 700 mm



◀ **MIGNON**

Scala in legno tinta 400 grigio. Ringhiera con colonne in metallo nero 95RG.

Escalier en bois couleur gris 400, garde-corps avec balustres en métal noir 95RG.

|← mm →| 500 ÷ 700

scale a chiocciola

Escaliers en colimaçon

Perché scegliere una Scala a Chiocciola Mobirolo?

Pourquoi choisir un escalier en colimaçon Mobirolo?

spazi
rai

Misurate sul tuo spazio.

Ogni modello viene dimensionato in base all'altezza dei tuoi piani, lasciandoti ampia libertà di scelta tra finiture e materiali di qualità.

Una solida sicurezza.

Solidità della struttura garantita da una portata di 400 kg/mq.

Abbiamo tutti i tuoi numeri.

Un'ampia gamma di larghezze: undici varianti di serie, da un minimo di 100 cm a un massimo di 200 cm.

A misura di bambino.

Lo spazio vuoto tra le colonne della ringhiera è sempre inferiore a 10 cm, come previsto dalla normativa per la sicurezza dei bambini.

Mesurez votre espace.

Chaque modèle est dimensionné en fonction de la hauteur de vos étages, en vous laissant la plus grande liberté pour le choix des finitions et des matériaux de qualité.

Une sécurité solide.

Solidité de la structure garantie par une portée de 400 kg/m².

Nous avons toutes vos dimensions.

Une vaste gamme de largeurs: onze variantes de série allant d'un minimum de 100 cm à un maximum de 200 cm.

À mesure d'enfant.

L'espace vide entre les barreaux de la rampe est toujours inférieur à 10 cm, comme prévu par la réglementation pour la sécurité des enfants.

Il valore nei dettagli.

Il gradino di arrivo al piano superiore è più largo per consentire un accesso più confortevole e sicuro.

Scegli il tuo stile.

Ampia possibilità di scelta di finiture e colori per la ringhiera e gli altri elementi.

Coordiniamo il gusto.

La balaustra di protezione del foro al piano di arrivo è realizzata con gli stessi elementi che compongono la ringhiera della scala.

Cura dell'ambiente.

Attenzione a salute e ambiente grazie alla verniciatura "ad acqua" del legno.

La valeur dans les détails.

La marche d'arrivée à l'étage supérieur est plus large pour permettre un accès plus sûr et plus confortable.

Choisissez votre style.

Grande possibilità di choix des finitions et des couleurs des rampes et des autres éléments.

Nous coordonnons tous les goûts.

La balustrade de protection à l'étage d'arrivée est réalisée avec les mêmes éléments qui composent la rampe de l'escalier.

Soin de l'environnement.

Grande attention à la santé et à l'environnement car le vernissage du bois est effectué "à l'eau".





PURA LED

*Scale a chiocciola
Escaliers en colimaçon*



Un oggetto di design e arredo curato ■
per esaltare il bello e la funzionalità.
Questa scala è caratterizzata da una struttura
elicoidale senza palo centrale, arricchita da un
sostegno verticale che aiuta la percorrenza della scala.
Ringhiera Chrome con colonne cromate
Ø 30 mm e sette tondini da Ø 8 mm.
Corrimano in metallo cromato o legno.
Realizzabile in legno di Faggio o Rovere.
Disponibile con sistema di illuminazione Led (optional).

Un objet de design et d'ameublement soigné pour ■
exalter la beauté et la fonctionnalité.
Cet escalier est caractérisé par une structure
hélicoïdale sans le fut central et il est enrichi par un
soutien vertical qui aide à parcourir l'escalier.
Garde-corps chromé avec colonnettes chromées
Ø 30 mm et 7 tiges de Ø 8 mm.
Main courante en métal chromé ou en bois.
Réalizable en bois de hêtre ou chêne.
Disponibile avec l'option d'éclairage Led.

107

Scala e corrimano in faggio lamellare
tinta bianco spazzolato 305S,
ringhiera cromata.

Escalier et main courante en hêtre
lamellé couleur blanc brossé 305S,
garde-corps chromé.

Diametri disponibili essenza faggio:
Diamètres disponibles en bois de hêtre:

Ø 1300 - 1400 - 1500 - 1600
- 1700 - 1800 - 1900 - 2000 mm

PURA

Scale a chiocciola
Escaliers en colimaçon



Scala in rovere lamellare tinta
Sabbia 421 dec, corrimano
e ringhiera cromata.
Disponibile anche in faggio.

Escalier en bois de chêne lamellé
couleur sable 421 decapé,
main courante et garde-corps chromé.
Disponibile aussi en bois de hêtre.



Diametri disponibili essenza rovere:
Diamètres disponibles en bois de chêne:

Ø 1300 - 1400 - 1500 - 1600 mm



DIABLE MT

*Scale a chiocciola
Escaliers en colimaçon*



In Diable trovano la loro massima espressione due caratteristiche a cui Mobirolo tiene particolarmente: l'attenzione ai dettagli e la ricerca sulla qualità dei materiali. La ringhiera si compone di colonne verticali in acciaio cromato e da tondini in acciaio inox. Il corrimano è disponibile sia nelle varianti di legno che in acciaio. Tutti i componenti in metallo sono cromati. Gli accessori sono fabbricati in lega di alluminio.

Diable un modèle soigné avec le maximum d'expression et de caractère soigné particulièrement par Mobirolo. Le garde-corps est réalisé avec des colonnettes verticales en acier chromé et de lisses en acier inox. La main courante est disponible en bois ainsi qu'en acier chromé. Tous les composants en métal sont chromés. Les accessoires sont réalisés en alliage d'aluminium.



Gradini e corrimano in legno, tinta 430 tortora.
Ringhiera e distanziali cromati.

Marches et main courante en bois, couleur 430 tourterelle.
Garde-corps et manchons chromés.

Ø 1100 - 1200 - 1300 - 1400 - 1500 - 1600 mm




DIABLO QMT

Scale a chiocciola
Escaliers en colimaçon



Scala in legno ■
tinta sabbia decapato 421dec;
corrimano, ringhiera e distanziali cromati.



Escalier en bois, couleur 421 dec ■
sable décapée; main courante, garde-corps
et manchons chromés.



113

∅ 1100 - 1200 - 1300 - 1400 - 1500 - 1600 mm



DIABLE RED LINE

*Scale a chiocciola
Escaliers en colimaçon*



Gradini, corrimano e distanziali in legno di faggio 350 rosso Mobirolo. Ringhiera chrome.

Marches, main courante et manchons en bois de hêtre couleur 350 rouge Mobirolo. Garde-corps chromé.



115

Ø 1100 - 1200 - 1300 - 1400
1500 - 1600 - 1700 - 1800
1900 - 2000 mm

DIABLE T

◀ Gradini, corrimano e distanziali in legno di faggio 253 naturale. Ringhiera chrome.

Marches, main courante et manchons en bois de hêtre couleur 253 naturel (clair). Garde-corps chromé.

GHIBLI

*Scale a chiocciola
Escaliers en colimaçon*

GHIBLI Q



Scala e corrimano in legno ■
tinta wengè 312,
colonne in metallo grigio 97RG.

Escalier et main courante ■
en bois couleur wengè 312,
balustres en métal gris 97RG.

117

Ø 1100 - 1200 - 1300 -
1400 - 1500 - 1600 mm



GHIBLI

Scala e corrimano in legno tinta grigio 400, colonne in metallo grigio 97RG.

Escalier et main courante en bois couleur gris 400, balustres en métal gris 97RG.

Ø 1100 - 1200 - 1300 - 1400 - 1500 - 1600 - 1700 - 1800 - 1900 - 2000 mm



FOX GREY

*Scale a chiocciola
Escaliers en colimaçon*



In Fox si uniscono vivacità e solidità. ■

La parte centrale di sostegno è in acciaio verniciato, i gradini sono in legno massello di faggio. La ringhiera in acciaio verniciato è composta da 3 colonne verticali per gradino. Il corrimano è ottenuto da un profilo estruso in PVC.

Fox, ou vivacité et solidité fusionnées. ■

Le fût central est réalisé en acier vernissé et les marches en bois sont en hêtre massif. Le garde-corps en acier vernissé est composé de 3 colonnettes verticales par marche. La main courante est en PVC.

Scala in legno tinta tortora 430, corrimano pvc grigio, colonne in metallo grigio raggrinzato 97RG.

Escalier en bois couleur 430 tourterelle, main courante en pvc gris, balustres en métal gris granité 97RG.

Ø 1100 - 1200 - 1300 - 1400 - 1500 - 1600 mm

VIP T

*Scale a chiocciola
Escaliers en colimaçon*



Vip è una scala a chiocciola che sa farsi notare. Sia la parte centrale di sostegno che i gradini sono realizzati in legno massello di faggio. Il corrimano è ottenuto da un profilo estruso in PVC ed è disponibile in colorazione effetto legno. La ringhiera in acciaio verniciato è composta da 3 colonne verticali per gradino.

Vip est l'escalier qui se fait remarquer. Le fût central ainsi que les marches sont en hêtre massif. La main courante est en PVC effet bois. Le garde-corps en acier vernissé est composé de 3 colonnettes verticales par marche.

Scala in legno tinta 252 noce medio, corrimano in pvc effetto legno. Colonne in metallo grigio 97RG.

Escalier en bois couleur 252 noyer moyen (foncé). Main courante en pvc effet bois, balustres en métal gris 97RG.

Ø 1100 - 1200 - 1300 - 1400 - 1500
1600 - 1700 - 1800 - 1900 - 2000 mm

FOX T

Scala in legno tinta 253 naturale, corrimano in pvc effetto legno. Colonne e distanziali in metallo grigio 97RG.

Escalier en bois couleur 253 naturel (clair). Main courante en pvc effet bois, balustres et manchons en métal gris 97RG.

Ø 1100 - 1200 - 1300 - 1400 - 1500 - 1600 mm

SILVER FX

*Scale a chiocciola
Escaliers en colimaçon*



Gradini e corrimano in legno tinta ■
289 doussié e distanziali in metallo.
Ringhiera a colonne in metallo grigio
97RG e cavi in acciaio inox.

Marches et main courante en bois ■
289 doussié et manchons en métal.
Garde-corps avec balustres en métal
gris 97RG et câbles en acier inox.

∅ 1100 - 1200 - 1300 - 1400 - 1500 - 1600 mm

STAR 04

*Scale a chiocciola
Escaliers en colimaçon*



Star è una scala a chiocciola con un'anima in acciaio. I gradini sono ottenuti tramite stampaggio. Il piano di calpestio è protetto da una pedana in PVC, con uno spessore importante, per garantire una tenuta straordinaria nel tempo. La ringhiera è disponibile in due versioni. Il corrimano è realizzato da un profilo estruso in PVC.

Star, l'escalier en colimaçon avec une âme en acier. Les marches sont produites avec un moule travaillé à haute pression. Ils ont des couvre-marches pour protéger et garantir la durée dans le temps. Le garde-corps est disponible en deux variantes. La main courante est réalisée en PVC.

Scala in acciaio bianco 90RG. Corrimano, pedane e accessori in grigio.

Escalier en acier blanc 90RG. Main courante, couvre-marches et accessoires en gris.

Ø 1000 - 1100 - 1200 - 1400 - 1600 mm



STAR FX

Scale a chiocciola
Escaliers en colimaçon



Scala in acciaio grigio 97RG. ■
Corrimano, pedane e accessori in grigio.
Ringhiera con colonne in metallo
e cavi in acciaio inox.

Escalier en acier gris 97RG. Main ■
courante, couvre-marches et
accessoires en gris.
Garde-corps avec balustres en
métal et câbles en acier inox.

127

Ø 1000 - 1100 - 1200 - 1400 - 1600 mm

scale per esterno

Escaliers pour extérieur

Perché scegliere una Scala per esterno Mobirolo?

Pourquoi choisir un escalier pour extérieur Mobirolo?

out
door

Resistenti agli agenti atmosferici

La struttura composta da elementi in acciaio zincato, garantisce un'ottima resistenza del prodotto agli agenti atmosferici.

Cura dei dettagli

Econ e Willy si differenziano per l'attenzione posta nella scelta di ogni singolo dettaglio: i corrimani in pvc offrono un design leggero e moderno e la zigrinatura ne facilita la presa.

Résistant aux agents atmosphériques

La structure en acier galvanisé garanti une excellente résistance aux agents atmosphériques.

Attention aux détails

Econ et Willy se caractérisent par l'attention que Mobirolo met dans le choix de chaque détail : les main courantes en pvc offrent un design léger et moderne et le granité en facilite la prise.

I gradini della Willy sono dotati di fori che favoriscono lo scolo dell'acqua, mentre le strisce adesive antiskid o in alternativa le pedane in gomma, garantiscono un elevato grado di sicurezza.

Una solida sicurezza

Solidità della struttura garantita da una portata di 400 Kg/mq

Les marches du Willy sont perforées pour évacuer le surplus d'humidité et les bandeaux antidérapantes ou les couvre-marches en pvc garantissent un haut niveau de sécurité.

Une sécurité solide

Solidité de la structure garantie par une portée de 400 Kg/m²



Ø 1000 - 1100 - 1200 - 1400 - 1600 mm

Il trattamento galvanico offre un'ottima resistenza agli agenti atmosferici, ciò nonostante, non sono previste garanzie contro la corrosione.

Le traitement de galvanisation offre une excellente résistance aux agents atmosphériques, néanmoins, aucune garantie contre l'éventuelle corrosion a été prévue pour les versions pour extérieur.

ECON FX

Scale per esterno
escaliers pour extérieur

out
door

La scala per esterni Econ FX offre ■
un'ottima resistenza agli agenti atmosferici, con finiture di alta qualità. Disponibile nella versione Z, con trattamento galvanico oppure VZ verniciata con doppio trattamento, primer «antiruggine» + verniciatura epossidica. Corrimano in PVC grigio, essenziale e moderno e con la ringhiera a 7 cavi in acciaio inox 316.

L'escalier pou extérieur Econ FX ■
offre une excellente résistance aux agents naturels, avec finitions de haute qualité. Disponible dans la version Z avec traitement galvanique, ou VZ vernissée avec double traitement, primer antirouille + vernissage époxy. Main courante en PVC en couleur grise, essentielle et moderne; garde-corps avec 7 câbles en acier inox 316.

Scala zincata a caldo, corrimano e pedane in pvc grigio.
Ringhiera con cavi in acciaio inox.

Escalier galvanisé à chaud, main courante et couvre-marches en pvc gris.
Garde-corps avec câbles en acier inox.



WILLY

*Scale per esterno
escaliers pour extérieur*

out
door

Willy, scala a rampa in metallo zincato a caldo per esterni, con finiture di alta qualità, adatta anche ad interni ricercati.

Corrimano in pvc grigio zigrinato, ringhiera a 7 cavi in acciaio inox 316. Il trattamento galvanico ad immersione offre un'ottima resistenza agli agenti atmosferici, ciò nonostante, non sono previste garanzie contro la corrosione.

Willy, escalier à rampe galvanisé à chaud pour extérieur, avec finitions de haute qualité, adapte aussi pour l'intérieur plus recherché.

Main courante en pvc gris granité, garde-corps avec 7 câbles en acier inox 316. Le traitement de galvanisation à immersion offre une excellente résistance aux agents atmosphériques, néanmoins, aucune garantie contre l'éventuelle corrosion a été prévue pour les versions pour extérieur.

131

Scala zincata a caldo, corrimano in pvc grigio.
Pedane in pvc disponibili come optional.

Escalier galvanisé à chaud, main courante en pvc gris. Disponible avec couvre-marches en pvc en option.

|← mm →| 800 - 900

ringhiere

Rampes

Perché scegliere una Ringhiera Mobirolo?

Pourquoi choisir une rampe Mobirolo?

Completa la tua scala Mobirolo.

Una linea concepita come naturale estensione della scala: le ringhiere Mobirolo sono l'elemento complementare perfetto per le nostre scale a giorno modulari.

Scegli il tuo stile.

Puoi scegliere tra un'ampia gamma di forme e materiali per abbinare lo stile della ringhiera a quello della tua scala a giorno modulare.

Una solida sicurezza.

Grandi prestazioni di portata per garantire una sicurezza che va oltre agli standard richiesti dalle normative internazionali.

A misura di bambino.

Lo spazio vuoto tra le colonne della ringhiera è sempre inferiore a 10 cm, come previsto dalla normativa per la sicurezza dei bambini.

Cura dell'ambiente.

Attenzione a salute e ambiente grazie alla verniciatura "ad acqua" del legno.

Complétez votre escalier Mobirolo.

Une ligne conçue en tant qu'extension naturelle de l'escalier: les rampes Mobirolo sont l'élément complémentaire parfait pour nos escaliers ouverts modulaires.

Choisissez votre style.

Vous pouvez choisir dans une vaste gamme de formes et de matériaux pour associer le style de la rampe à celui de votre escalier ouvert modulaire.

Une sécurité solide.

Grandes prestations de la portée pour garantir une sécurité qui va bien au-delà des conditions requises par les normes internationales.

À mesure d'enfant.

L'espace vide entre les barreaux de la rampe est toujours inférieur à 10 cm, comme prévu par la réglementation pour la sécurité des enfants.

Soin de l'environnement.

Grande attention à la santé et à l'environnement car le vernissage du bois est effectué "à l'eau".

banister



▼ **CHROME PX**

Ringhiera cromata con tondini e pannello plexiglass trasparente anti-scaaldamento, corrimano in legno tinta 253.

Garde-corps chromé avec tiges et panneaux en plexiglas transparent anti-escalade, main courante en bois, couleur 253.



Un design lineare e raffinato, ■
in grado di offrire un tocco
personale ma durevole nel
tempo ai più diversi ambienti,
una gamma di alternative,
colori, materiali, studiata per
abbinarsi perfettamente a ogni
tipo di gradino.

Un design linéaire et raffiné, en ■
mesure d'offrir une touche à
la fois personnelle et durable
dans le temps aux pièces les
plus diverses, une gamme de
choix, de coloris, de matériaux,
étudiée de façon à pouvoir être
parfaitement en harmonie avec
toute sorte de marche.



Ringhiera Chrome,
variante sotto soletta.

Rampe chromé,
version sous dalle.

◀ **CHROME**

Ringhiera cromata, corrimano in legno, tinta 253.



Garde-corps chromé, main courante en bois, couleur naturel (clair) 253.



Le possibili combinazioni ■

I CORRIMANO *La main courante*

Les combinaisons possibles ■



◀ CZ

Colonne in metallo diam. 22, grigio 97RG,
corrimano in legno, tinta ciliegio 287.

Balustres en métal diam. 22, gris 97RG,
main courante en bois, couleur cerisier 287.

SCALE RIENTRANTI
Escaliers escamotables




ZX - ISO




Zenith



PK



Terrazzo



Parete






Con una gamma di scale retrattili all'avanguardia per stabilità e sicurezza, Moberolo intende completare ogni esigenza della vostra casa. Gli esempi qui illustrati sono tratti dal catalogo specifico che potete richiedere alla nostra rete vendita. Caratteristiche principali: resistenza fino a 150 chilogrammi di carico, massima stabilità, accorgimenti esclusivi come i gradini antidrucciolo, assenza di spigoli e parti taglienti, serratura contro aperture accidentali, maniglioni di sbarco per salire e scendere.

Grâce à sa gamme d'escaliers escamotables d'avant-garde quant à stabilité et sécurité, Moberolo entend compléter chaque exigence de votre habitation. Les exemples illustrés ci-contre sont ceux du catalogue spécifique disponible auprès de notre réseau de vente. Caractéristiques techniques: résistance jusqu'à 150 kg, stabilité maximum, marches antidérapantes, absence d'arêtes vives et de parties coupantes, serrure spécialement conçue contre toute ouverture accidentelle, poignées d'arrivée en montée et en descente.

x colori di serie - couleurs gamme standard




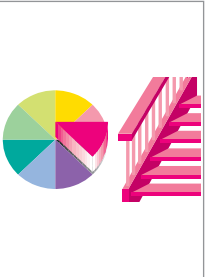
• colori extra serie - couleurs extra

Faggio / Hêtre



					
	252 Noce medio Noyer moyen	253 Naturale Couleur naturelle	258 Rovere Couleur rouvre	287 Ciliegio Couleur cerisier	289 Doussié Doussié
Pura/Ghibli/Silver/ Diablo/Fox Gray	X	X	X	X	X
Vip/Fox	X	X			
Vertigo/Esperia/Fly/ Akura/Mignon/Marinara	X	X	X	X	X
Gamma/Nika/Nuvola Jazz/Dixi/Rexal	X	X	X	X	X
FX/Chrome/CZ	X	X	X	X	X
Mantis/Castle/ Castle Z	X	X	X	X	X

140

Faggio / Hêtre

					
	430 Tortora Tourterelle	305 S Bianco Blanc	390 S Nero Noir	S Trattamento Spazzolato Traitement brossé	Tinta a campione Tinte à échantillon
Pura/Ghibli/Silver/ Diablo/Fox Gray	•	•	•	•	•
Vertigo/Esperia/Fly/ Akura/Mignon/Marinara	•	•	•	•	•
Gamma/Nika/Nuvola Jazz/Dixi/Rexal	•	•	•	•	•
FX/Chrome/CZ	•	•	•	•	•
Mantis/Castle/ Castle Z	•	•	•	•	•

141

					
	311 Sbiancato Blanchi	312 Wengè Wengè	400 Grigio Gris	410 Cacao Cacao	420 Sabbia Sable
Pura/Ghibli/Silver/ Diablo/Fox Gray	•	X	•	•	•
Vertigo/Esperia/Fly/ Akura/Mignon/Marinara	•	X	•	•	•
Gamma/Nika/Nuvola Jazz/Dixi/Rexal	•	X	•	•	•
FX/Chrome/CZ	•	X	•	•	•
Mantis/Castle/ Castle Z	•	X	•	•	•


Décapé

				
	401 DEC Grigio Gris	411 DEC Cacao Cacao	421 DEC Sabbia Sable	431 DEC Tortora Tourterelle
Pura/Ghibli/Silver/ Diablo/Fox Gray	•	•	•	•
Vertigo/Esperia/Fly/ Akura/Mignon/Marinara	•	•	•	•
Gamma/Nika/Nuvola Jazz/Dixi/Rexal	•	•	•	•
FX/Chrome/CZ	•	•	•	•
Mantis/Castle/ Castle Z	•	•	•	•

x colori di serie - couleurs gamme standard

• colori extra serie - couleurs extra

Rovere / Chêne





					
	252 Noce medio Noyer moyen	253 Naturale Couleur naturelle	287 Ciliegio Couleur cerisier	289 Doussié Doussié	311 Sbiancato Blanchi
Nika Chrome *	X	X	X	X	•
Jazz Chrome *	X	X		X	
Esperia: College, Viscal, Chrome, Inox, Scaligera, Viscontea	X	X	X	X	•
Fly/Akura	X	X	X	X	•
Rexal *	X	X	X	X	•
Diable MT/QMT */Pura *	X	X	X	X	•
Mantis/Castle/Castle Z	X	X	X	X	•

142

Rovere / Chêne

				
	305 S Bianco Blanc	390 S Nero Noir	S Trattamento Spazzolato Traitement brossé	Tinta a campione Tinte à échantillon
Nika Chrome *	•	•	•	•
Jazz Chrome *	•	•	•	•
Esperia: College, Viscal, Chrome, Inox, Scaligera, Viscontea	•	•	•	•
Fly/Akura	•	•	•	•
Rexal	•	•	•	•
Diable MT/QMT *	•	•	•	•
Mantis/Castle/Castle Z	•	•	•	•

143

					
	312 Wengè Wengè	400 Grigio Gris	410 Cacao Cacao	420 Sabbia Sable	430 Tortora Tourterelle
Nika Chrome *	X	•	•	•	•
Jazz Chrome *	X	•	•	•	•
Esperia: College, Viscal, Chrome, Inox, Scaligera, Viscontea	X	•	•	•	•
Fly/Akura	X	•	•	•	•
Rexal *	X	•	•	•	•
Diable MT/QMT */Pura *	X	•	•	•	•
Mantis/Castle/Castle Z	X	•	•	•	•

* solo con corrimano in metallo - seulement avec main courante en métal

I toni dei colori sono da intendersi indicativi e possono verificarsi piccole variazioni. Les nuances des couleurs ont une valeur indicative et peuvent subir de légères variations.

Décapé


				
	401 DEC Grigio Gris	411 DEC Cacao Cacao	421 DEC Sabbia Sable	431 DEC Tortora Tourterelle
Nika Chrome *	•	•	•	•
Jazz Chrome *	•	•	•	•
Esperia: College, Viscal, Chrome, Inox, Scaligera, Viscontea	•	•	•	•
Fly/Akura	•	•	•	•
Rexal	•	•	•	•
Diable MT/QMT *	•	•	•	•
Mantis/Castle/Castle Z	•	•	•	•

* solo con corrimano in metallo - seulement avec main courante en métal

Il nostro trattamento Décapé / Notre traitement Décapé



Il nostro trattamento Spazzolato / Notre traitement brossé



x colori di serie - couleurs gamme standard

• colori extra serie - couleurs extra

IL METALLO
Le métal



Red Line colors: Faggio - Hêtre / Couleurs métal

	350/ RAL 3000 Rosso Mobirolo Rouge	365/ RAL 1021 Giallo Jaune	370/ RAL 5002 Blu Bleu	380/ 90RG Bianco Blanc	385/ 95RG Nero Noir
Nika Chrome	X	X	X	X	X
Jazz Chrome	X	X	X	X	X
Diable	X	X	X	X	X

Crystal colors

IL CRISTALLO
Le cristal

146

C0001 Cristallo bianco latte Verre blanc de lait	
C0002 Cristallo Verre transparent naturel	

C0005 Cristallo grigio fumè Verre gris fumé	
C0006 Cristallo extra chiaro Verre très clair	

147

Metal colors

IL METALLO
Le métal

	97RG Grigio Raggrinzato Gris Granité	90RG Bianco Raggrinzato Blanc Granité	95RG Nero Raggrinzato Noir Granité	COR80 Effetto Corten Effet Corten	Inox Satinato Satiné
Akura					X
Esperia/Vertigo					X
Rexal			X	X	•
Mantis	X	X	X	X	

I toni dei colori sono da intendersi indicativi e possono verificarsi piccole variazioni. Les nuances des couleurs ont une valeur indicative et peuvent subir de légères variations.

Metal colors

	90RG Bianco Raggrinzato Blanc granité	95RG Nero Raggrinzato Noir granité	97RG Grigio Raggrinzato Gris granité	CROMO Lucido Chromé (solo per ringhiera) (seulement pour Garde-Corps escalier)	RAL 7015 Grigio Gris
Diable/Akura/Pura/Chrome				X	
Ghibli/Esperia/Fly/Vertico	X	X	X	X	•
Jazz/Jazz Chrome/CZ	X	X	X	X	•
Econ/Star	X	X	X		
Vip/Fox/Silver/FX/Dixi	X	X	X		
Scaligera/Viscontea/Viscal		X			
Gamma/Ghibli	X	X	X	X	
Nika/Nika Chrome	X	X	X	X	X
Nuvola			X	X	
Mignon/Marinara	X	X	X		•

GOLD
Mantis
X

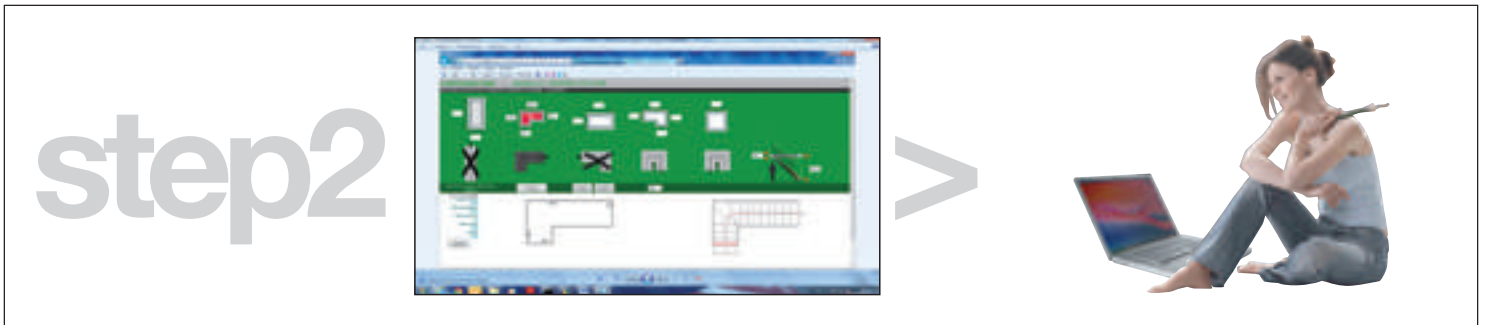
	RAL 5002 Blu Bleu	RAL 6026 Verde Vert	RAL 3000 Rosso Rouge	RAL 1021 Giallo Jaune	RAL 3005 Bordeaux Bordeaux
Ghibli	•	•			
Star	•	•	•	•	•
Esperia/Vertigo/Fly/CZ	•	•	•	•	•
Mignon/Marinara	•	•	•	•	•
Nika/Nika Chrome/Econ	X	X	X	X	X

I toni dei colori sono da intendersi indicativi e possono verificarsi piccole variazioni. Les nuances des couleurs ont une valeur indicative et peuvent subir de légères variations.

CREA ONLINE LA TUA SCALA
Créez votre escalier en ligne



www.mobirolo.com



Scopri subito i vantaggi del sito web Mobirolo, perché ora puoi finalmente progettare la tua scala con l'eccezionale configuratore, il software che permette di scegliere in modo semplice ed intuitivo il modello che più desideri, adattandolo al tuo ambiente.

Découvrez maintenant les avantages du site web Mobirolo: vous pourrez faire le plan de votre escalier avec l'extraordinaire configurateur, qui permet de choisir simplement et d'une manière intuitive le modèle que vous désirez pour votre maison.

Ogni riproduzione totale o parziale dei contenuti, sia di testo che di immagine, del presente catalogo è vietata e sarà perseguita a termini di legge. © 2010 Mobirolo S.p.A.: tutti i diritti riservati.

I dati contenuti in questo catalogo sono forniti a titolo indicativo. Mobirolo si riserva il diritto di apportare modifiche ai modelli in qualunque momento per ragioni di natura tecnica o commerciale.

Toute reproduction totale ou partielle du contenu - textes et images - du présent catalogue est interdite et constituerait une contrefaçon sanctionnée par la loi. © 2010 Mobirolo S.p.A.: tous droits réservés.

Les données contenues dans ce catalogue sont fournies à titre indicatif. Mobirolo se réserve le droit d'apporter des modifications aux modèles à tout moment pour des raisons de nature technique ou commerciale.

50°
mobirolo
1966
2016



www.mobirolo.com



Mobirolo S.p.A.
Strada C. Colombo, 22/a 42046 Reggiolo (RE) Italy
Tel 0522.211811 Fax 0522.973139
mobirolo@mobirolo.it P.IVA 02620340352
Export Department: Tel. +39 0522 211812 Fax +39 0522 973217
export2@mobirolo.it



The mark of
responsible forestry



RICHIEDI I PRODOTTI CERTIFICATI FSC®



ORGANISMO ACCREDITATO DA ACCREDIA
BODY ACCREDITED BY ACCREDIA

**TOTAL
PRODUCTION**



MADE IN ITALY



Cod. 10_1_08.2017