

Forme · Formes · Shapes · Formen · Formas


GRADINI A PASSO COSTANTE: UNICA PROFONDITA' DELLA PEDATA PER UNA PERCORRENZA SEMPRE SICURA E CONFORTEVOLE

Marches à giron constant: le même giron le long tout l'escalier pour plus de confort et sécurité

Steps with constant going for more comfort and top safety

Stufen mit konstante Trittsstufe: Die einheitliche Stufentiefe gewährleistet Trittsicherheit und erholten Komfort.

Peldaños de paso constante: siempre la misma profundidad de huella para mayor seguridad y comodidad






INOX



CHROME



INOX

Ø 22 mm.

Max 100 mm.

130 x 40 mm

CHROME



Ø 8 mm.

Ø 22 mm.

400 mm

	G10	G11	G12	G13	G14	G15	G16	G17
h	1925	2100	2275	2450	2625	2800	2975	3150
	2325	2540	2755	2970	3185	3400	3615	3830

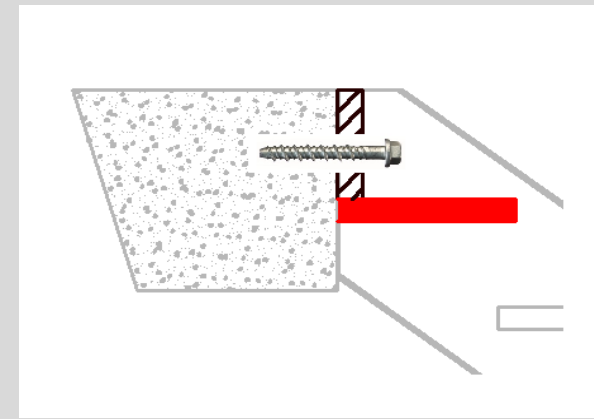
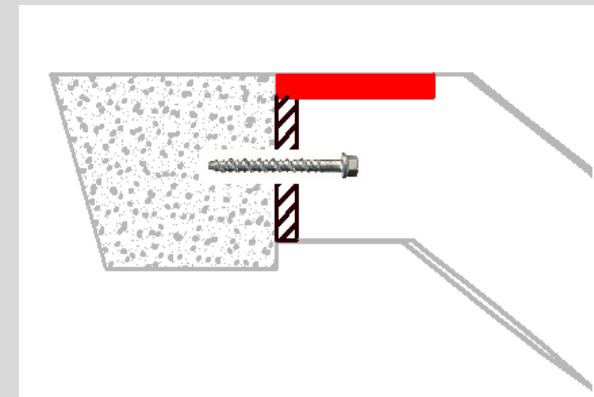
h

40 mm.

400 Kg/m²

900 mm.


Max. 1000 mm.











OPTIONAL



OPTIONAL



LED TECHNOLOGY



Sistema integrato

L'impianto elettrico a 12 volt è totalmente integrato nella scala.

Attivazione automatica dell'illuminazione

Due sensori attivano l'accensione, non si richiede alcun pulsante.

Sensori luce ambiente

L'accensione si attiva solo in situazione di luce prestabilita e selezionata dall'utente.

Sorgente luminosa LED

Basso consumo, con intensità e colore (RGB system) regolabili da telecomando.

Attivazione timer

Tempo di attivazione luci al passaggio sulla scala.

Luce di emergenza

Una batteria garantisce l'illuminazione in caso di blackout elettrico.

Più sicurezza per tutti

La luce di emergenza estende l'illuminazione all'ambiente circostante.

Telecomando

Colori ed intensità della luce, accensione e spegnimento manuale.

Système intégré

Le système électrique à 12 volt est complètement intégré dans l'escalier

Activation automatique de l'éclairage

L'allumage s'active par deux capteurs sans interrupteurs externes.

Capteurs lumière

L'allumage s'active uniquement selon les paramètres choisis par l'utilisateur.

Système éclairage LED

Faible consommation d'énergie, options pour régler l'intensité et la couleur (RGB System) par une télécommande.

Activation du timer

Réglage du temps d'activation des led pour le passage sur l'escalier.

Lumière d'urgence

Une batterie fournit l'éclairage en cas de panne d'électricité.

Plus sécurité pour tous

La lumière d'urgence éclaire la pièce.

Télécommande

Pour régler les couleurs et l'intensité, l'allumage et le coupage manuel.

Integrated system

The electric system of 12 volt is totally integrated into the stair

Automatic lighting activation

The lighting occurs by two sensors, without external switch.

Lighting sensors

The lighting will be activated according to the parameters defined by the user.

LED light system

Low consumption, colour and intensity adjustment (RGB System) by remote control.

Timer activation

The lighting activation to be settled during the stair crossing.

Emergency light

A battery will assure the light in case of electric blackout.

More security for everybody

The emergency headlamp lights the environment.

Remote control

To regulate the colours and the light intensity, the manual switch on /off.



COLORS

Faggio, Beech, Hêtre, Buche, Haya



252
Noce medio
Light chestnut
Nussbaumholz
Noyer moyen
Nogal medio

253
Naturale
Natural
Naturbuchenholz
Couleur naturelle
Natural

258
Rovere
Oak
Eichenholz
Couleur rouvre
Roble

287
Ciliegio
Cherry stain
Kirschholz
Couleur cerisier
Color cerezo




289
Doussié
Doussié
Doussié
Doussié
Doussié

311
Sbiancato
Whitened wood
Bleichesholz
Blanchi
Madera blanqueada

312
Wenghè
Wenghè
Wenghè
Wenghè
Wenghè

400
Grigio
Grey
Grau
Gris
Gris



410
Cacao
Cacao
Kakao
Cacao
Cacao

420
Sabbia
Sand
Sandfarben
Sable
Arena

430
Tortora
Dove grey
Taubengrau
Gris tourterelle
Gris ceniciento

305S
Bianco
White
Weiß
Blanc
Blanco

390S
Nero
Black
Schwarz.
Noir
Negro



401DEC
Grigio
Grey
Grau
Gris
Gris

411DEC
Cacao
Cacao
Kakao
Cacao
Cacao

421DEC
Sabbia
Sand
Sandfarben
Sable
Arena

431DEC
Tortora
Dove grey
Taubengrau
Gris tourterelle
Gris ceniciento

COLORS

Trattamenti del legno - Wood treatments - Traitements du bois



OPTIONAL
 Trattamento spazzolato
 Brushed treatment,
 Traitement brossé,
 Gebürstetes Behandlung,
 tratamiento cepillado



OPTIONAL
 Tinta a campione,
 Sample color,
 Tinte à échantillon,
 Farbe nach Muster,
 Muestra de color

Metal




RAL 9001
 Bianco
 White
 Blanc
 Weiss
 Blanco



95 RG
 Nero raggrinzato
 Wrinkled Black
 Noir granité
 Schwarz runzlig
 Negro arrugado



97 RG
 Grigio raggrinzato
 Wrinkled Grey
 Gris granité
 Grau runzlig
 Gris arrugado



7021
 Grigio scuro
 Dark grey
 Gris foncé
 Dunkel Grau
 Gris oscuro



RAL 5002
 Blu
 Blue
 Bleu
 Blau
 Azul




RAL 6026
 Verde
 Green
 Vert
 Grün
 Verde



RAL 3000
 Rosso
 Red
 Rouge
 Rot
 Rojo



RAL 1021
 Giallo
 Yellow
 Jaune
 Gelb
 Amarillo



RAL 3005
 Bordeaux



Cromato lucido
 Chromé
 Chromium-plated
 Verchromt
 Cromado



Inox