

## Ringhiera ad uso pubblico con resistenza alla spinta di 100 kg/mt lineare



### Caratteristiche principali

Caratteristiche principali | Caratteristiche principali



*Per interni*



*Resistenza alla spinta*



*Uso balaustra*



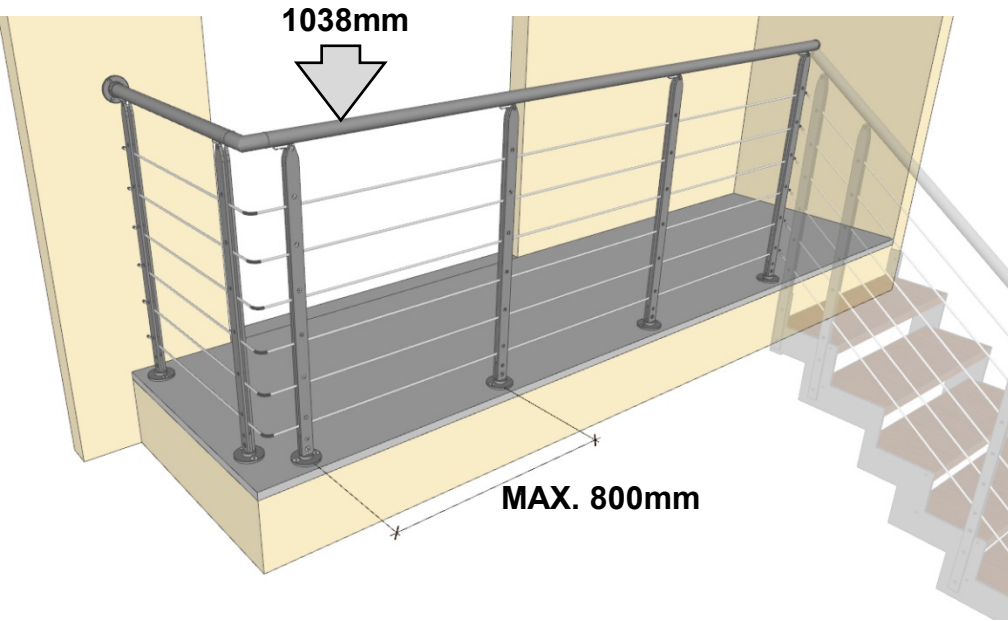
*Uso ringhiera*



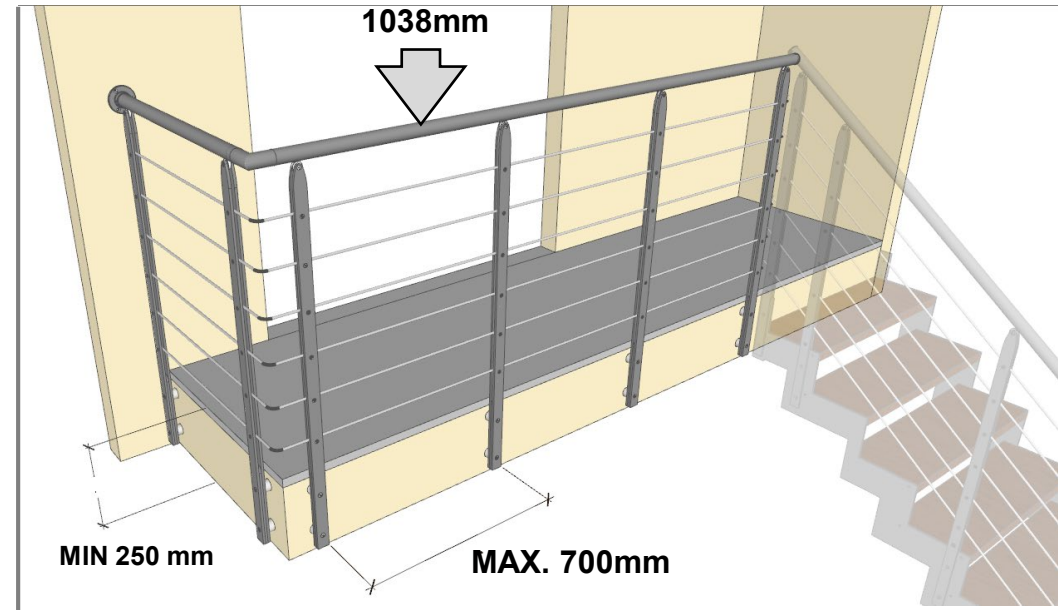
*UNI 10807*

**RX2V – RX2 inox:** Ringhiera con colonne verticali in acciaio verniciato bianco, grigio, nero o inox satinato. Tondini orizzontali in acciaio AISI 304.  
**Sicurezza:** risponde a tutte le norme, esclusa la scalabilità per i bambini ed il passaggio sfera da 100 mm.


# Balaustre al piano, garde-corps de trémie, balustrade



Balastra con fissaggio a pavimento,



Balastra con fissaggio a soletta,



Corrimano inox



Corrimano legno