

FLY XR

**Forme** · Formes · Shapes · Formen · Formas

**GRADINI A PASSO COSTANTE: UNICA PROFONDITA' DELLA PEDATA PER UNA PERCORRENZA SEMPRE SICURA E CONFORTEVOLE**

Marches à giron constant: le même giron le long tout l'escalier pour plus de confort et sécurité

Steps with constant going for more comfort and top safety

Stufen mit konstante Trittstufe: Die einheitliche Stufentiefe gewährleistet Trittsicherheit und erholt Komfort.

Peldaños de paso constante: siempre la misma profundidad de huella para mayor seguridad y comodidad



**ESCLUSIVA**

*Exclusif*  
*Exclusive*  
*Exklusiv*  
*Exclusivo*



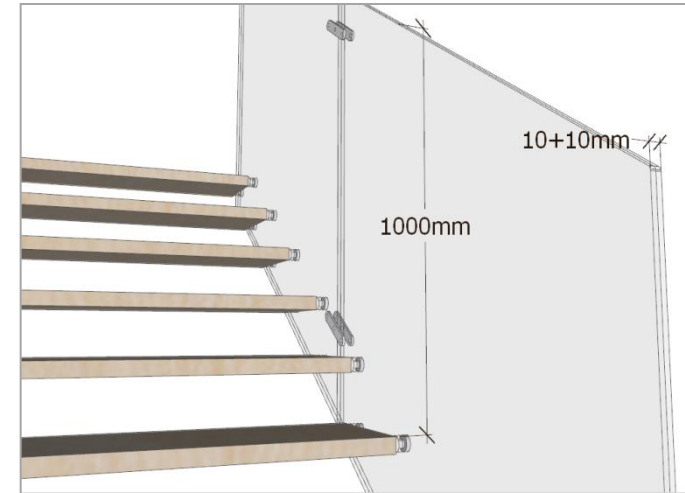
FLY XR

FLY XC

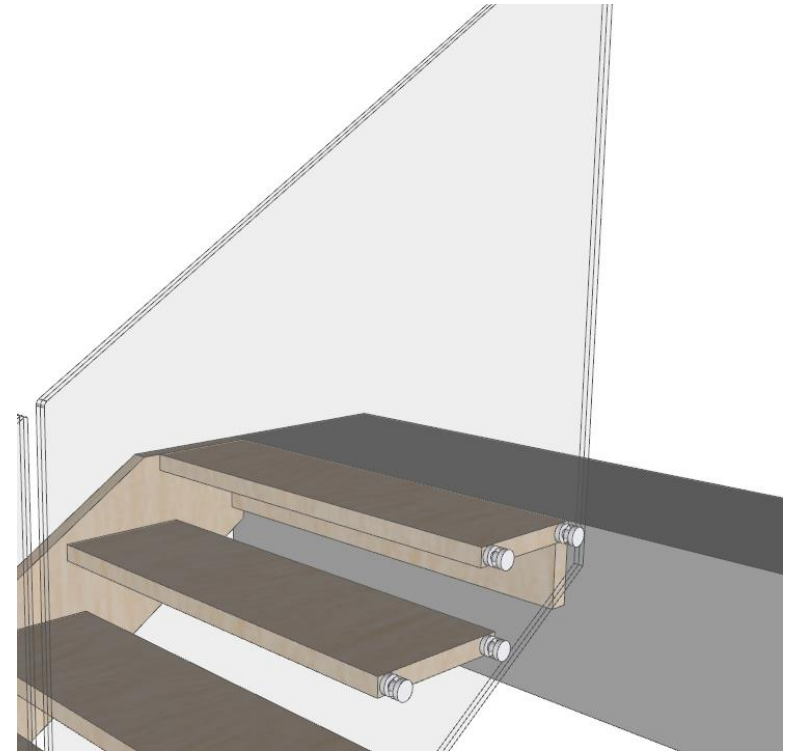
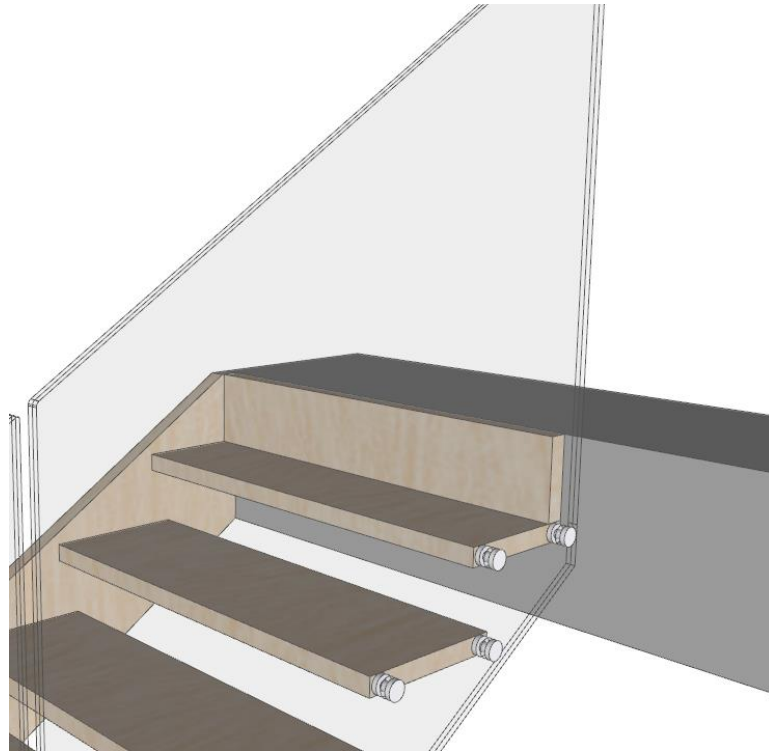
400 Kg/m<sup>2</sup>


40 mm.

Max. 900 mm.






	G10	G11	G12	G13	G14	G15	G16	G17
h	1925	2100	2275	2450	2625	2800	2975	3150
h	2325	2540	2755	2970	3185	3400	3615	3830







### OPTIONAL



### OPTIONAL





### **Sistema integrato**

L'impianto elettrico a 12 volt è totalmente integrato nella scala.

### **Attivazione automatica dell'illuminazione**

Due sensori attivano l'accensione, non si richiede alcun pulsante.

### **Sensori luce ambiente**

L'accensione si attiva solo in situazione di luce prestabilita e selezionata dall'utente.

### **Sorgente luminosa LED**

Basso consumo, con intensità e colore (RGB system) regolabili da telecomando.

### **Attivazione timer**

Tempo di attivazione luci al passaggio sulla scala.

### **Luce di emergenza**

Una batteria garantisce l'illuminazione in caso di blackout elettrico.

### **Più sicurezza per tutti**

La luce di emergenza estende l'illuminazione all'ambiente circostante.

### **Telecomando**

Colori ed intensità della luce, accensione e spegnimento manuale.

### **Système intégré**

Le système électrique à 12 volt est complètement intégré dans l'escalier

### **Activation automatique de l'éclairage**

L'allumage s'active par deux capteurs sans interrupteurs externes.

### **Capteurs lumière**

L'allumage s'active uniquement selon les paramètres choisis par l'utilisateur.

### **Système éclairage LED**

Faible consommation d'énergie, options pour régler l'intensité et la couleur (RGB System) par une télécommande.

### **Activation du timer**

Réglage du temps d'activation des led pour le passage sur l'escalier.

### **Lumière d'urgence**

Une batterie fournit l'éclairage en cas de panne d'électricité.

### **Plus sécurité pour tous**

La lumière d'urgence éclaire la pièce.

### **Télécommande**

Pour régler les couleurs et l'intensité, l'allumage et le coupage manuel.

### **Integrated system**

The electric system of 12 volt is totally integrated into the stair

### **Automatic lighting activation**

The lighting occurs by two sensors, without external switch.

### **Lighting sensors**

The lighting will be activated according to the parameters defined by the user.

### **LED light system**

Low consumption, colour and intensity adjustment (RGB System) by remote control.

### **Timer activation**

The lighting activation to be settled during the stair crossing.

### **Emergency light**

A battery will assure the light in case of electric blackout.

### **More security for everybody**

The emergency headlamp lights the environment.

### **Remote control**

To regulate the colours and the light intensity, the manual switch on /off.



# COLORS

## Faggio, Beech, Hêtre, Buche, Haya



252  
Noce medio  
Light chestnut  
Nussbaumholz  
Noyer moyen  
Nogal medio



253  
Naturale  
Natural  
Naturbuchenholz  
Couleur naturelle  
Natural



258  
Rovere  
Oak  
Eichenholz  
Couleur rouvre  
Roble



287  
Ciliegio  
Cherry stain  
Kirschholz  
Couleur cerisier  
Color cerezo



289  
Doussié  
Doussié  
Doussié  
Doussié  
Doussié




311  
Sbiancato  
Whitened wood  
Bleichesholz  
Blanchi  
Madera blanqueada



312  
Wenghè  
Wenghè  
Wenghè  
Wenghè  
Wenghè



400  
Grigio  
Grey  
Grau  
Gris  
Gris




410  
Cacao  
Cacao  
Kakao  
Cacao  
Cacao



420  
Sabbia  
Sand  
Sandfarben  
Sable  
Arena



430  
Tortora  
Dove grey  
Taubengrau  
Gris tourterelle  
Gris ceniciento



305S  
Bianco  
White  
Weiß  
Blanc  
Blanco

390S  
Nero  
Black  
Schwarz.  
Noir  
Negro



401DEC  
Grigio  
Grey  
Grau  
Gris  
Gris



411DEC  
Cacao  
Cacao  
Kakao  
Cacao  
Cacao



421DEC  
Sabbia  
Sand  
Sandfarben  
Sable  
Arena



431DEC  
Tortora  
Dove grey  
Taubengrau  
Gris tourterelle  
Gris ceniciento

# COLORS

Rovere, Oak, Chêne, Eichen, Roble



252  
Noce medio  
Light chestnut  
Nussbaumholz  
Noyer moyen  
Nogal medio

253  
Naturale  
Natural  
Naturbuchenholz  
Couleur naturelle  
Natural

287  
Ciliegio  
Cherry stain  
Kirschholz  
Couleur cerisier  
Color cerezo

289  
Doussié  
Doussié  
Doussié  
Doussié  
Doussié



311  
Sbiancato  
Whitened wood  
Bleichesholz  
Blanchi  
Madera blanqueada

312  
Wenghè  
Wenghè  
Wenghè  
Wenghè  
Wenghè

400  
Grigio  
Grey  
Grau  
Gris  
Gris

410  
Cacao  
Cacao  
Kakao  
Cacao  
Cacao



420  
Sabbia  
Sand  
Sandfarben  
Sable  
Arena

430  
Tortora  
Dove grey  
Taubengrau  
Gris tourterelle  
Gris ceniciento

305S  
Bianco  
White  
Weiß  
Blanc  
Blanco

390S  
Nero  
Black  
Schwarz.  
Noir  
Negro



401DEC  
Grigio  
Grey  
Grau  
Gris  
Gris

411DEC  
Cacao  
Cacao  
Kakao  
Cacao  
Cacao

421DEC  
Sabbia  
Sand  
Sandfarben  
Sable  
Arena

431DEC  
Tortora  
Dove grey  
Taubengrau  
Gris tourterelle  
Gris ceniciento

## COLORS

### Trattamenti del legno - Wood treatments - Traitements du bois



#### OPTIONAL

Trattamento spazzolato  
Brushed treatment,  
Traitement brossé,  
Gebürstetes Behandlung,  
tratamiento cepillado



#### OPTIONAL

Tinta a campione,  
Sample color,  
Tinte à échantillon,  
Farbe nach Muster,  
Muestra de color

### Vetro, verre, glass



Natuale, Extra chiaro  
Naturel, Extra clair  
Natural, Extra light