

FLY XR

Forme · Formes · Shapes · Formen · Formas

GRADINI A PASSO COSTANTE: UNICA PROFONDITA' DELLA PEDATA PER UNA PERCORRENZA SEMPRE SICURA E CONFORTEVOLE

Marches à giron constant: le même giron le long tout l'escalier pour plus de confort et sécurité

Steps with constant going for more comfort and top safety

Stufen mit konstante Trittstufe: Die einheitliche Stufentiefe gewährleistet Trittsicherheit und erholt Komfort.

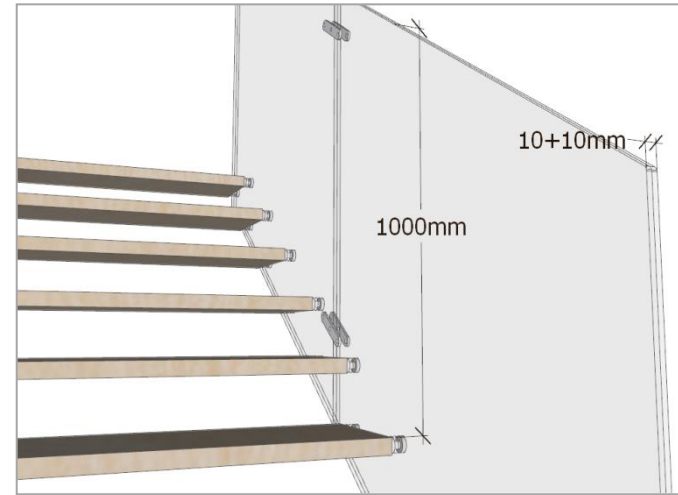
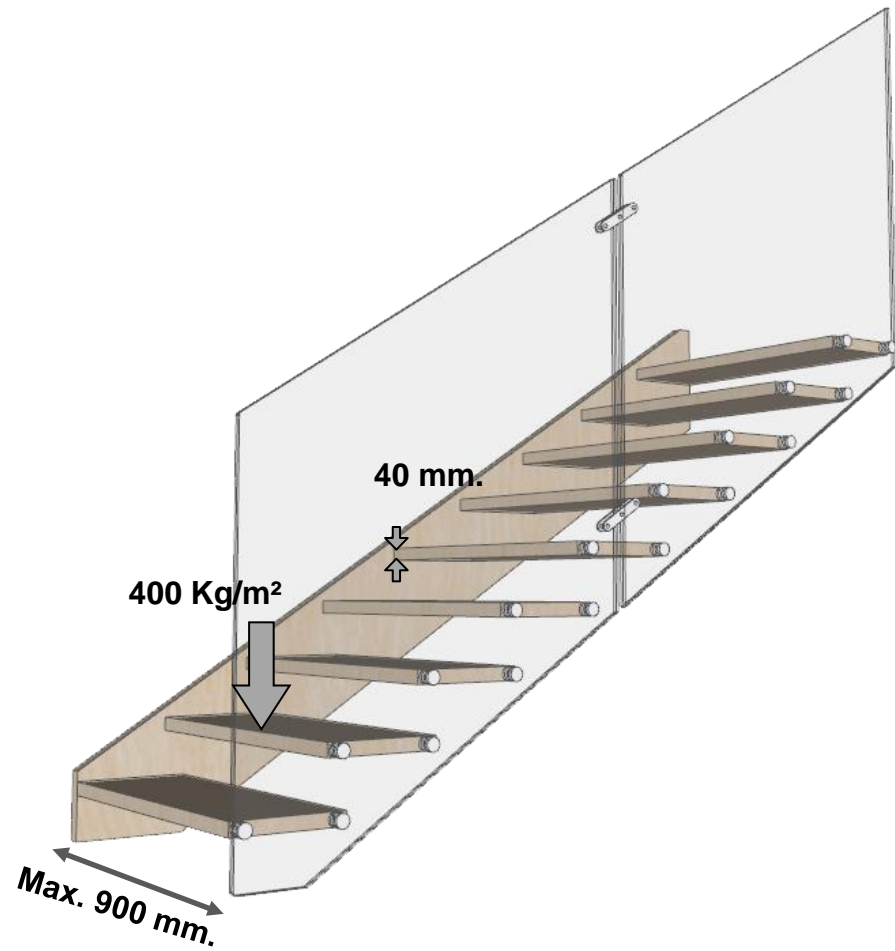
Peldaños de paso constante: siempre la misma profundidad de huella para mayor seguridad y comodidad



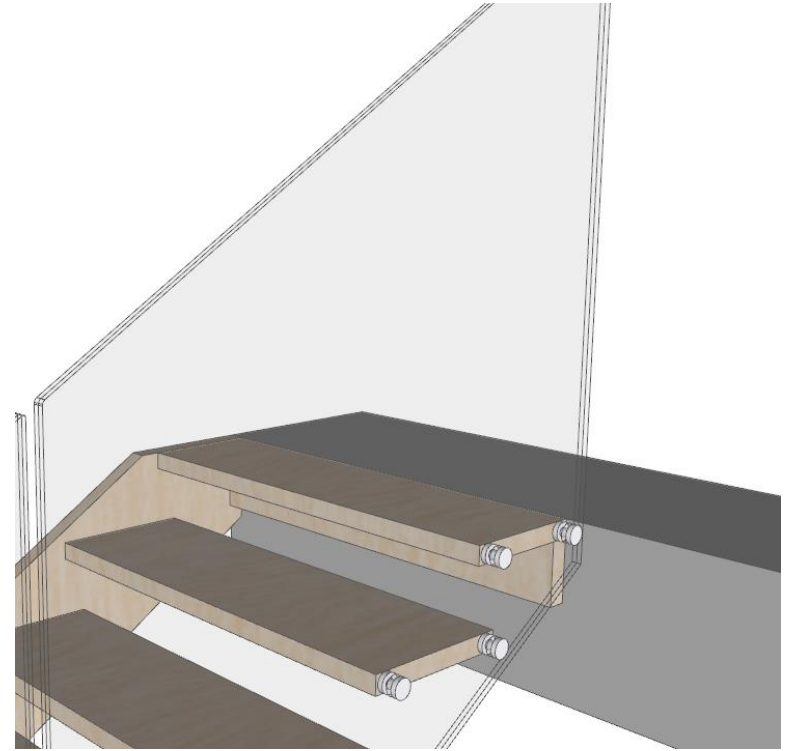
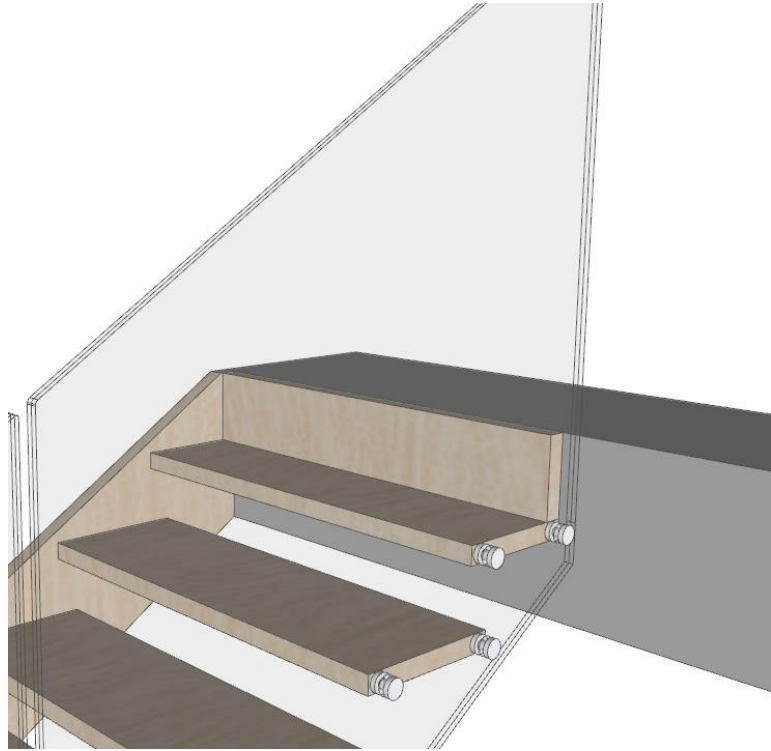
ESCLUSIVA

Exclusif
Exclusive
Exklusiv
Exclusivo





	G10	G11	G12	G13	G14	G15	G16	G17
h	h	h	h	h	h	h	h	h
	1925	2100	2275	2450	2625	2800	2975	3150
	2325	2540	2755	2970	3185	3400	3615	3830







OPTIONAL



OPTIONAL





Sistema integrato

L'impianto elettrico a 12 volt è totalmente integrato nella scala.

Attivazione automatica dell'illuminazione

Due sensori attivano l'accensione, non si richiede alcun pulsante.

Sensori luce ambiente

L'accensione si attiva solo in situazione di luce prestabilita e selezionata dall'utente.

Sorgente luminosa LED

Basso consumo, con intensità e colore (RGB system) regolabili da telecomando.

Attivazione timer

Tempo di attivazione luci al passaggio sulla scala.

Luce di emergenza

Una batteria garantisce l'illuminazione in caso di blackout elettrico.

Più sicurezza per tutti

La luce di emergenza estende l'illuminazione all'ambiente circostante.

Telecomando

Colori ed intensità della luce, accensione e spegnimento manuale.

Système intégré

Le système électrique à 12 volt est complètement intégré dans l'escalier

Activation automatique de l'éclairage

L'allumage s'active par deux capteurs sans interrupteurs externes.

Capteurs lumière

L'allumage s'active uniquement selon les paramètres choisis par l'utilisateur.

Système éclairage LED

Faible consommation d'énergie, options pour régler l'intensité et la couleur (RGB System) par une télécommande.

Activation du timer

Réglage du temps d'activation des led pour le passage sur l'escalier.

Lumière d'urgence

Une batterie fournit l'éclairage en cas de panne d'électricité.

Plus sécurité pour tous

La lumière d'urgence éclaire la pièce.

Télécommande

Pour régler les couleurs et l'intensité, l'allumage et le coupage manuel.

Integrated system

The electric system of 12 volt is totally integrated into the stair

Automatic lighting activation

The lighting occurs by two sensors, without external switch.

Lighting sensors

The lighting will be activated according to the parameters defined by the user.

LED light system

Low consumption, colour and intensity adjustment (RGB System) by remote control.

Timer activation

The lighting activation to be settled during the stair crossing.

Emergency light

A battery will assure the light in case of electric blackout.

More security for everybody

The emergency headlamp lights the environment.

Remote control

To regulate the colours and the light intensity, the manual switch on /off.

COLORS

Faggio, Beech, Hêtre, Buche, Haya



252
Noce medio
Light chestnut
Nussbaumholz
Noyer moyen
Nogal medio

253
Naturale
Natural
Naturbuchenholz
Couleur naturelle
Natural

258
Rovere
Oak
Eichenholz
Couleur rouvre
Roble

287
Ciliegio
Cherry stain
Kirschholz
Couleur cerisier
Color cerezo



289
Doussié
Doussié
Doussié
Doussié
Doussié

311
Sbiancato
Whitened wood
Bleichesholz
Blanchi
Madera blanqueada

312
Wenghè
Wenghè
Wenghè
Wenghè
Wenghè

400
Grigio
Grey
Grau
Gris
Gris



410
Cacao
Cacao
Kakao
Cacao
Cacao

420
Sabbia
Sand
Sandfarben
Sable
Arena

430
Tortora
Dove grey
Taubengrau
Gris tourterelle
Gris ceniciento

305S
Bianco
White
Weiß
Blanc
Blanco

390S
Nero
Black
Schwarz.
Noir
Negro



401DEC
Grigio
Grey
Grau
Gris
Gris

411DEC
Cacao
Cacao
Kakao
Cacao
Cacao

421DEC
Sabbia
Sand
Sandfarben
Sable
Arena

431DEC
Tortora
Dove grey
Taubengrau
Gris tourterelle
Gris ceniciento

COLORS

Rovere, Oak, Chêne, Eichen, Roble



252
Noce medio
Light chestnut
Nussbaumholz
Noyer moyen
Nogal medio

253
Naturale
Natural
Naturbuchenholz
Couleur naturelle
Natural

287
Ciliegio
Cherry stain
Kirschholz
Couleur cerisier
Color cerezo

289
Doussié
Doussié
Doussié
Doussié
Doussié



311
Sbiancato
Whitened wood
Bleichesholz
Blanchi
Madera blanqueada

312
Wenghè
Wenghè
Wenghè
Wenghè
Wenghè

400
Grigio
Grey
Grau
Gris
Gris

410
Cacao
Cacao
Kakao
Cacao
Cacao



420
Sabbia
Sand
Sandfarben
Sable
Arena

430
Tortora
Dove grey
Taubengrau
Gris tourterelle
Gris ceniciento

305S
Bianco
White
Weiß
Blanc
Blanco

390S
Nero
Black
Schwarz.
Noir
Negro



401DEC
Grigio
Grey
Grau
Gris
Gris

411DEC
Cacao
Cacao
Kakao
Cacao
Cacao

421DEC
Sabbia
Sand
Sandfarben
Sable
Arena

431DEC
Tortora
Dove grey
Taubengrau
Gris tourterelle
Gris ceniciento

COLORS

Trattamenti del legno - Wood treatments - Traitements du bois



OPTIONAL

Trattamento spazzolato
Brushed treatment,
Traitement brossé,
Gebürstetes Behandlung,
tratamiento cepillado



OPTIONAL

Tinta a campione,
Sample color,
Tinte à échantillon,
Farbe nach Muster,
Muestra de color

Vetro, verre, glass



Natuale, Extra chiaro
Naturel, Extra clair
Natural, Extra light